



L'evoluzione dei registri elettronici Argo Software

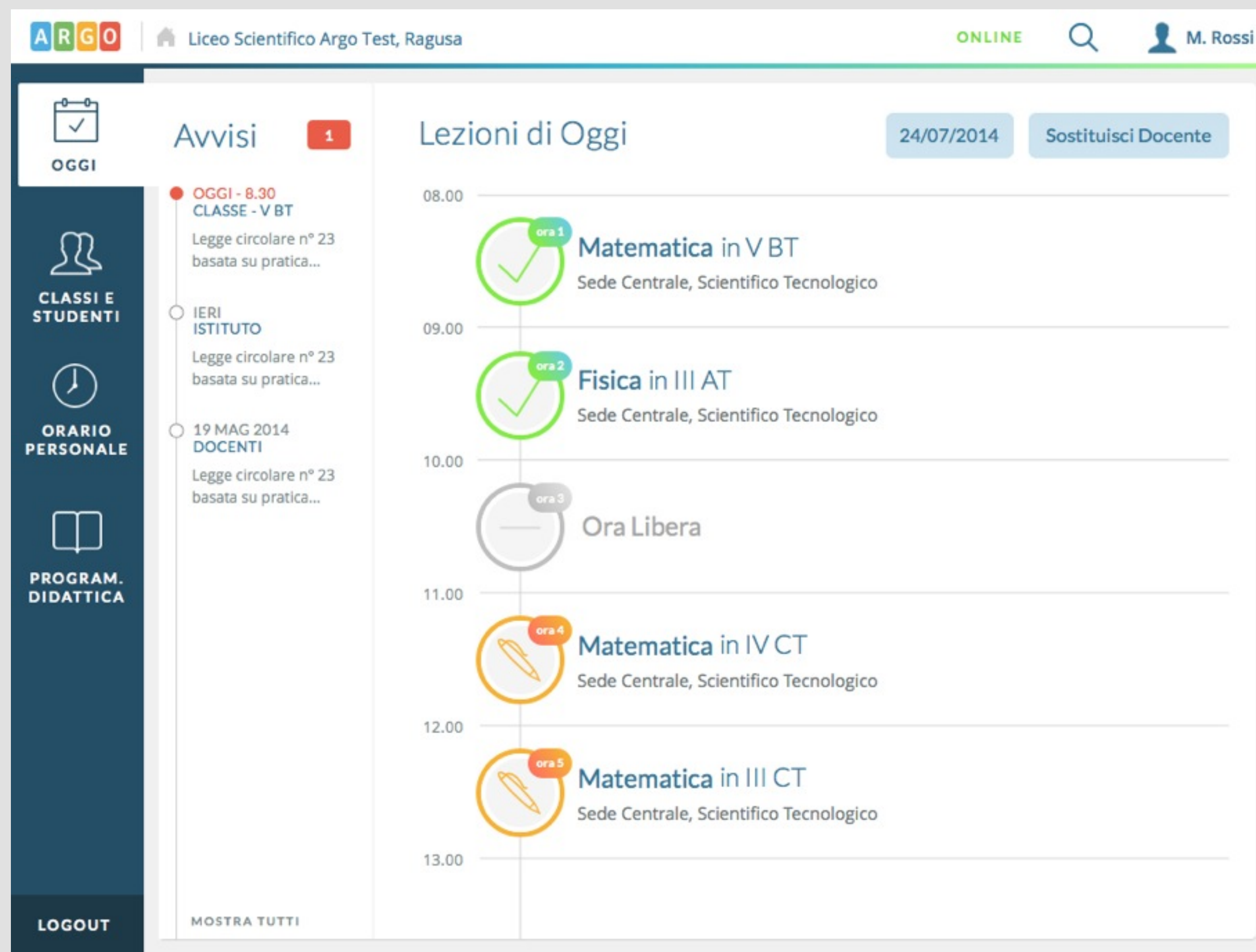


Novità

Grazie alle segnalazioni degli utenti Argo abbiamo rivoluzionato la gestione dei registri elettronici, dando vita ad una nuova applicazione, facile e veloce da utilizzare !

Il docente è al centro delle procedure!

Il nuovo registro elettronico Argo

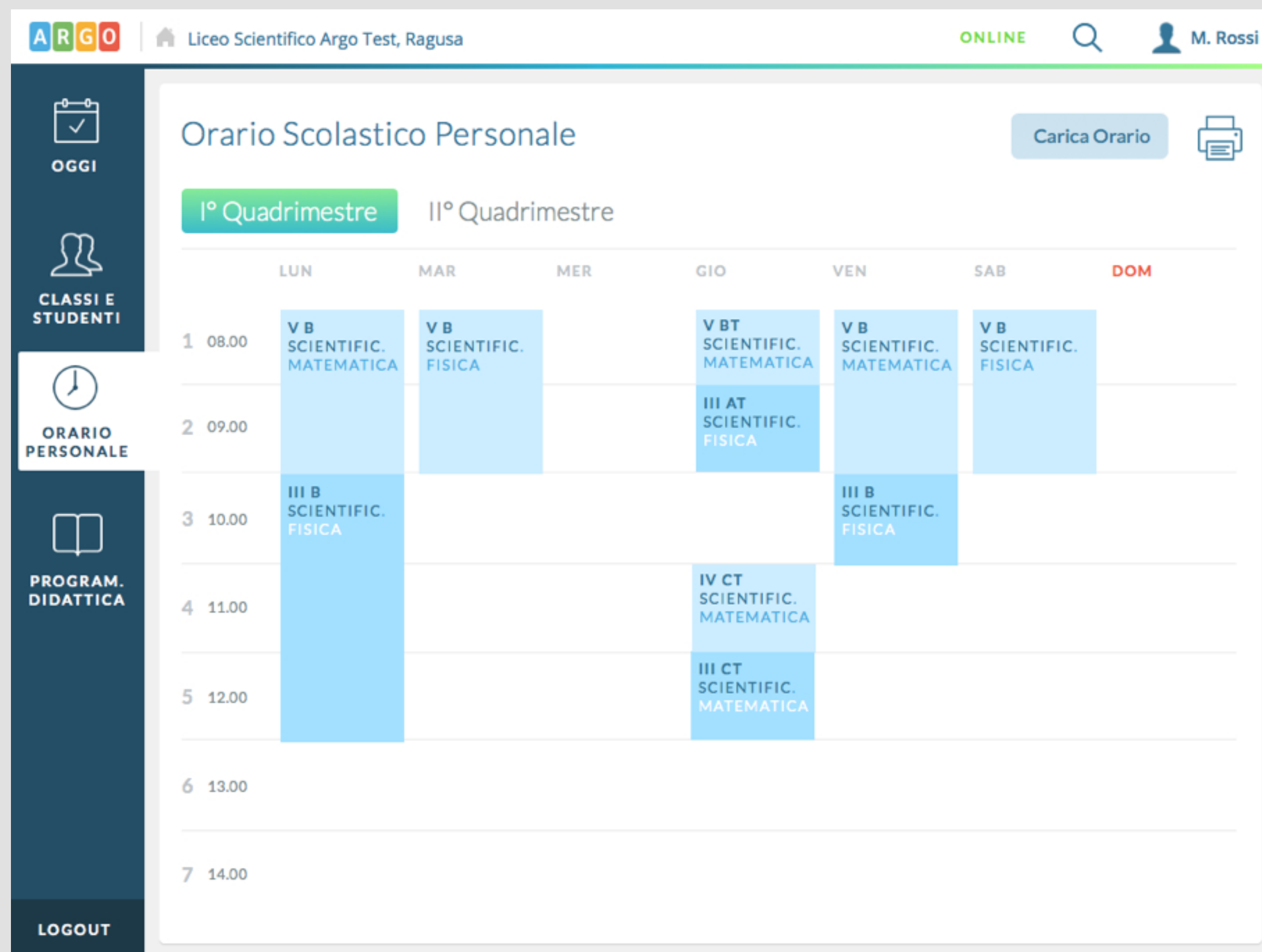


The screenshot displays the Argo software interface for a teacher named M. Rossi at Liceo Scientifico Argo Test, Ragusa. The interface is in Italian and shows the 'Lezioni di Oggi' (Today's Lessons) section for the date 24/07/2014. The left sidebar contains navigation options: 'OGGI', 'CLASSI E STUDENTI', 'ORARIO PERSONALE', 'PROGRAM. DIDATTICA', and 'LOGOUT'. The main content area shows a vertical timeline of lessons from 08.00 to 13.00. The lessons are: 08.00 - Matematica in V BT (Sede Centrale, Scientifico Tecnologico); 09.00 - Fisica in III AT (Sede Centrale, Scientifico Tecnologico); 10.00 - Ora Libera; 11.00 - Matematica in IV CT (Sede Centrale, Scientifico Tecnologico); 12.00 - Matematica in III CT (Sede Centrale, Scientifico Tecnologico). There is also a 'Sostituisci Docente' button and a 'MOSTRA TUTTI' link at the bottom.

La sezione "Oggi"

La homepage del prodotto è stata completamente rinnovata. Troviamo l'orario del docente e l'elenco delle lezioni. Il docente potrà, con un semplice click, entrare in classe ed effettuare le varie operazioni (es. firma, appello ecc.).

Il nuovo registro elettronico Argo



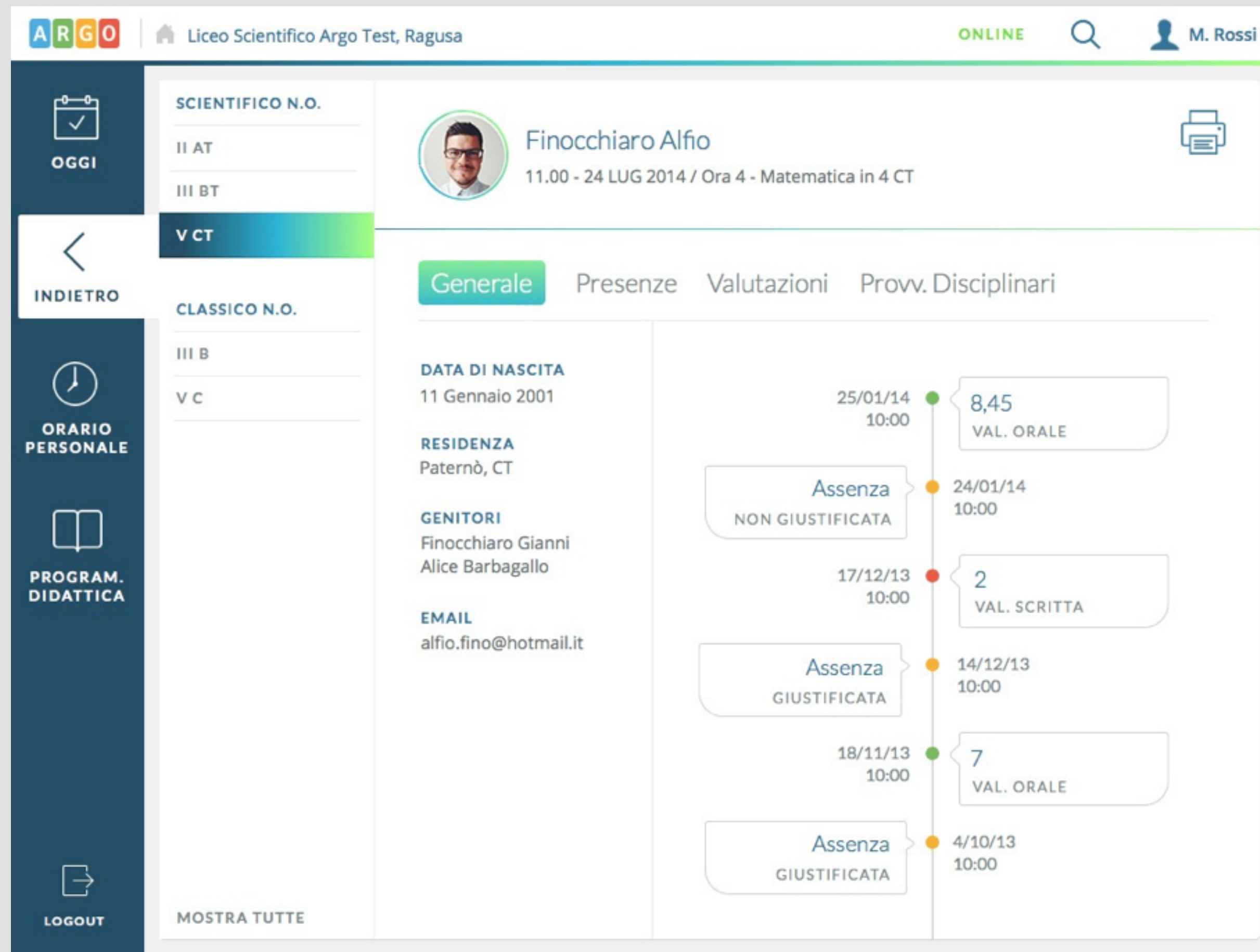
The screenshot shows the 'Orario Scolastico Personale' (Personal School Schedule) interface. The user is logged in as 'M. Rossi' and is viewing the 'I° Quadrimestre' (1st Semester). The interface includes a navigation menu on the left with options: 'OGGI', 'CLASSI E STUDENTI', 'ORARIO PERSONALE' (selected), 'PROGRAM. DIDATTICA', and 'LOGOUT'. The main area displays a grid with days of the week (LUN, MAR, MER, GIO, VEN, SAB, DOM) and time slots (1-7). A 'Carica Orario' button and a printer icon are visible in the top right of the grid area.

| | LUN | MAR | MER | GIO | VEN | SAB | DOM |
|---------|---------------------------|-----------------------|-----|-------------------------------|---------------------------|-----------------------|-----|
| 1 08.00 | VB SCIENTIFIC. MATEMATICA | VB SCIENTIFIC. FISICA | | VB SCIENTIFIC. MATEMATICA | VB SCIENTIFIC. MATEMATICA | VB SCIENTIFIC. FISICA | |
| 2 09.00 | | | | III AT SCIENTIFIC. FISICA | | | |
| 3 10.00 | III B SCIENTIFIC. FISICA | | | | III B SCIENTIFIC. FISICA | | |
| 4 11.00 | | | | IV CT SCIENTIFIC. MATEMATICA | | | |
| 5 12.00 | | | | III CT SCIENTIFIC. MATEMATICA | | | |
| 6 13.00 | | | | | | | |
| 7 14.00 | | | | | | | |

Orario personale

L'orario personale provvisorio potrà essere caricato dal singolo docente in attesa del caricamento dell'orario definitivo.

Il nuovo registro elettronico Argo



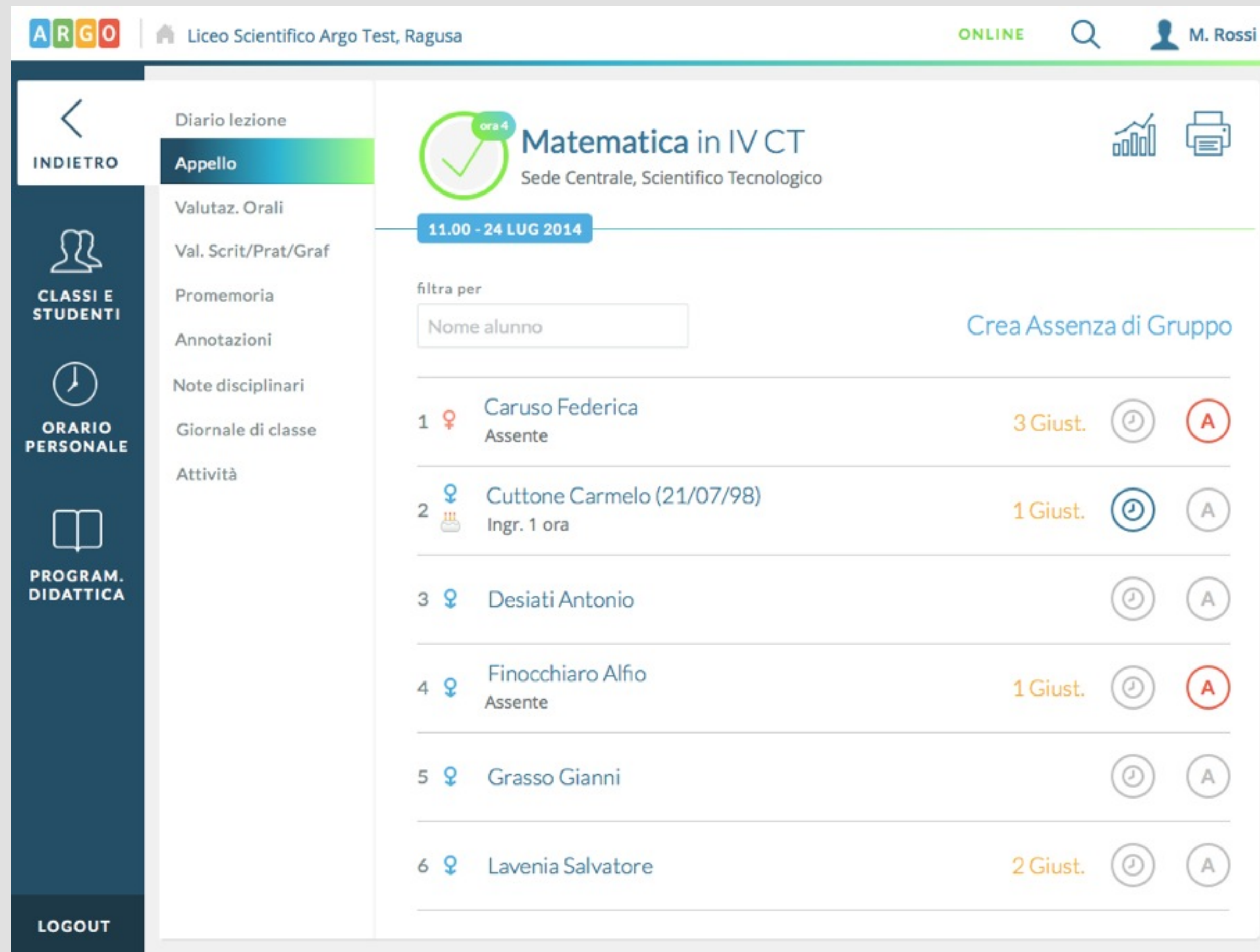
The screenshot displays the Argo software interface for a student's profile. The top navigation bar includes the Argo logo, the school name "Liceo Scientifico Argo Test, Ragusa", the status "ONLINE", a search icon, and the user name "M. Rossi". The left sidebar contains navigation options: "OGGI", "INDIETRO", "ORARIO PERSONALE", "PROGRAM. DIDATTICA", and "LOGOUT". The main content area shows the student's profile for "Finocchiaro Alfio", born on 11/01/2001, residing in Paternò, CT. The profile includes tabs for "Generale", "Presenze", "Valutazioni", and "Prov. Disciplinari". The "Generale" tab is active, showing personal details and a timeline of events. The timeline includes:

- 25/01/14 10:00: Val. Orale (8,45)
- 24/01/14 10:00: Assenza NON GIUSTIFICATA
- 17/12/13 10:00: Val. Scritta (2)
- 14/12/13 10:00: Assenza GIUSTIFICATA
- 18/11/13 10:00: Val. Orale (7)
- 4/10/13 10:00: Assenza GIUSTIFICATA

Pagina alunno

In questa sezione si avranno a disposizione in maniera sintetica e veloce tutte le informazioni che riguardano l'alunno. La Timeline è uno strumento di grande ausilio al docente in quanto gli consente di avere una visione d'insieme immediata ed esaustiva di tutti gli eventi che riguardano l'alunno. Tale funzione risulterà particolarmente utile nei ricevimenti dei genitori.

Il nuovo registro elettronico Argo



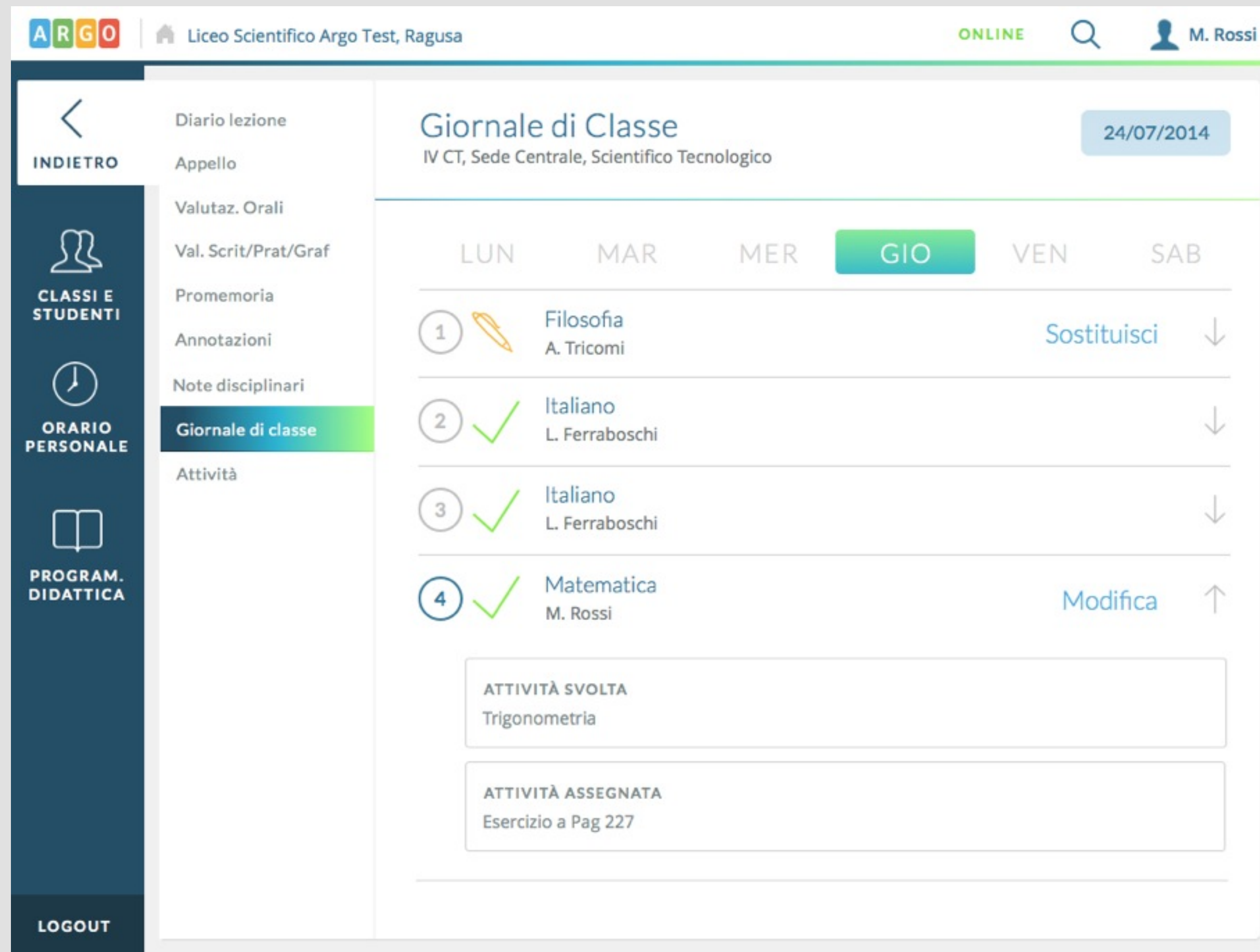
The screenshot displays the Argo software interface for a school. The top navigation bar includes the Argo logo, the school name 'Liceo Scientifico Argo Test, Ragusa', the status 'ONLINE', a search icon, and the user profile 'M. Rossi'. A left sidebar contains navigation options: 'INDIETRO', 'CLASSI E STUDENTI', 'ORARIO PERSONALE', 'PROGRAM. DIDATTICA', and 'LOGOUT'. The main content area is titled 'Matematica in IV CT' with a 'ora 4' badge and 'Sede Centrale, Scientifico Tecnologico'. It shows a date range '11.00 - 24 LUG 2014' and a 'filtra per' search box. A table lists student attendance records:

| Numero | Nome | Giust. | Assente |
|--------|---|----------|---------|
| 1 | Caruso Federica Assente | 3 Giust. | A |
| 2 | Cuttone Carmelo (21/07/98) Ingr. 1 ora | 1 Giust. | A |
| 3 | Desiati Antonio | | A |
| 4 | Finocchiaro Alfio Assente | 1 Giust. | A |
| 5 | Grasso Gianni | | A |
| 6 | Lavenia Salvatore | 2 Giust. | A |

Appello del giorno

I dati vengono inseriti in maniera centralizzata. E' possibile inserire velocemente, tramite un click, assenze e giustificazioni.

Il nuovo registro elettronico Argo



ARGO | Liceo Scientifico Argo Test, Ragusa | ONLINE | M. Rossi

Giornale di Classe

IV CT, Sede Centrale, Scientifico Tecnologico | 24/07/2014

| | LUN | MAR | MER | GIO | VEN | SAB |
|---|-----|-----|-----|----------------------------|---------------|-----|
| 1 | | | | Filosofia A. Tricomi | Sostituisci ↓ | |
| 2 | | | | Italiano L. Ferraboschi | ↓ | |
| 3 | | | | Italiano L. Ferraboschi | ↓ | |
| 4 | | | | Matematica M. Rossi | Modifica ↑ | |

ATTIVITÀ SVOLTA
Trigonometria

ATTIVITÀ ASSEGNATA
Esercizio a Pag 227

Il giornale di Classe

Attraverso il giornale di classe è possibile intervenire in modo semplice e veloce sulle attività svolte, è possibile visualizzare quelle assegnate ecc.

Il nuovo registro elettronico Argo

The screenshot shows the Argo software interface for a school. At the top, it displays the school name 'Liceo Scientifico Argo Test, Ragusa', the status 'ONLINE', and the user 'M. Rossi'. The main content area is titled 'Elenco Aluni V BT, Filosofia, Sede Centrale'. A dropdown menu for sorting is circled in red, showing 'Ordina per: Data Valutazione' with a downward arrow. Below this, a list of students is displayed, each with their name, gender, and a series of dates and scores. The first student, Caruso Federica, is marked as 'Assente'. The other students are listed with their names and scores for various dates: 8/MAG: 8, 14/APR: 7, 15/FEB: 8, 10/GEN: 8, 9/DIC: 8. Each student entry has three icons: a plus sign, a speech bubble, and a circle with a 'C'.

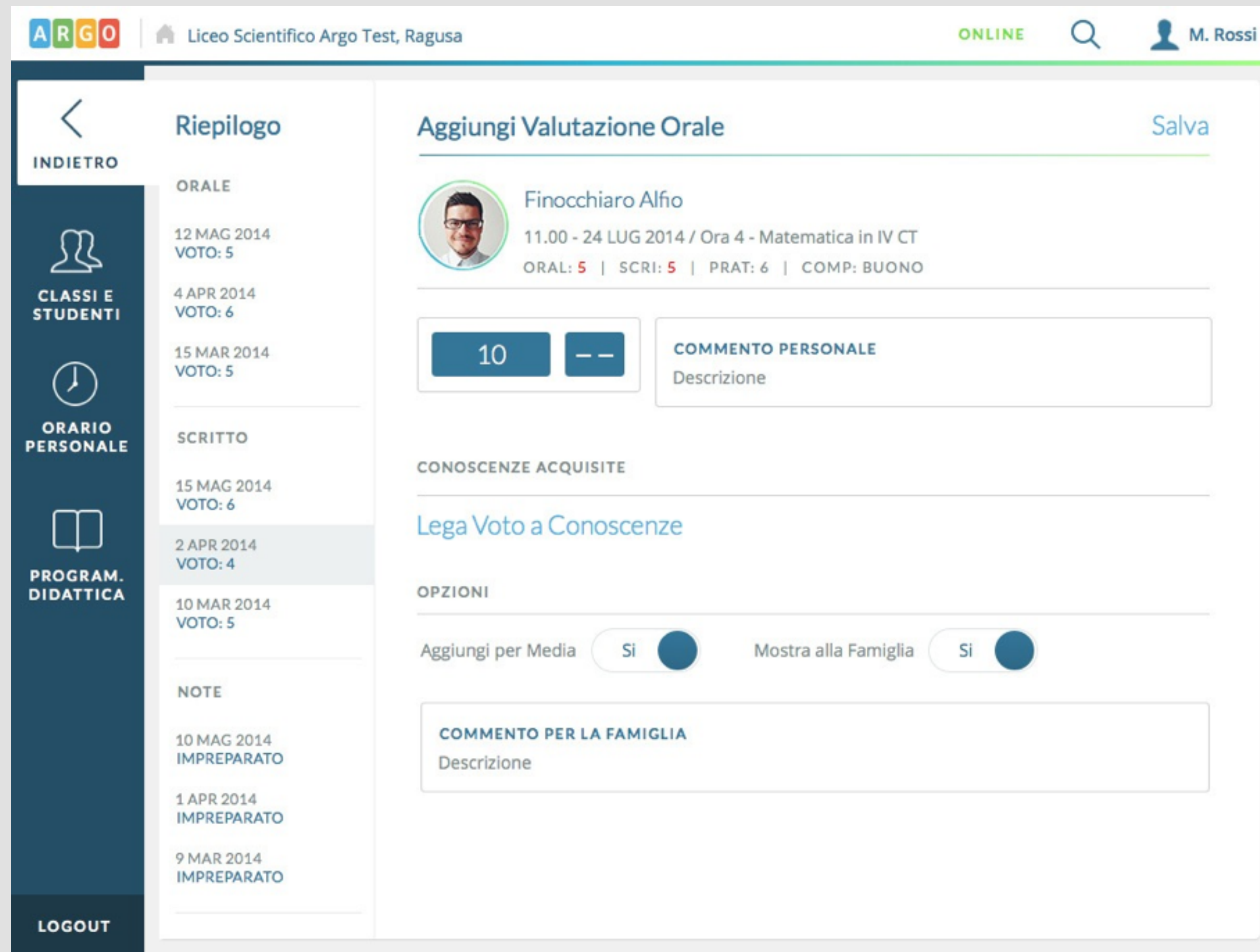
| Rank | Name | Gender | 14/MAR | 15/FEB | 8/MAG | 14/APR | 15/FEB | 10/GEN | 9/DIC | Status |
|------|-------------------|--------|--------|--------|-------|--------|--------|--------|-------|---------|
| 1 | Caruso Federica | ♀ | 7 | 8 | | | | | | Assente |
| 2 | Cuttone Carmelo | ♂ | | | 8 | 7 | 8 | 8 | 8 | |
| 3 | Desiati Antonio | ♂ | | | 8 | 7 | 8 | 8 | 8 | |
| 4 | Finocchiaro Alfio | ♂ | | | 8 | 7 | 8 | 8 | 8 | |
| 5 | Grasso Gianni | ♂ | | | 8 | 7 | 8 | 8 | 8 | |
| 6 | Lavenia Salvatore | ♂ | | | 8 | 7 | 8 | 8 | 8 | |
| 7 | Leocata Salvatore | ♂ | | | 8 | 7 | 8 | 8 | 8 | |
| 8 | Mavica Nunzio | ♂ | | | 8 | 7 | 8 | 8 | 8 | |

Valutazioni orali

Abbiamo realizzato delle procedure per facilitare l'individuazione degli alunni da interrogare mediante la possibilità di ordinare le liste secondo vari criteri:

- data ultima interrogazione
- numero di interrogazioni
- media voti scritto/orale
- ecc.

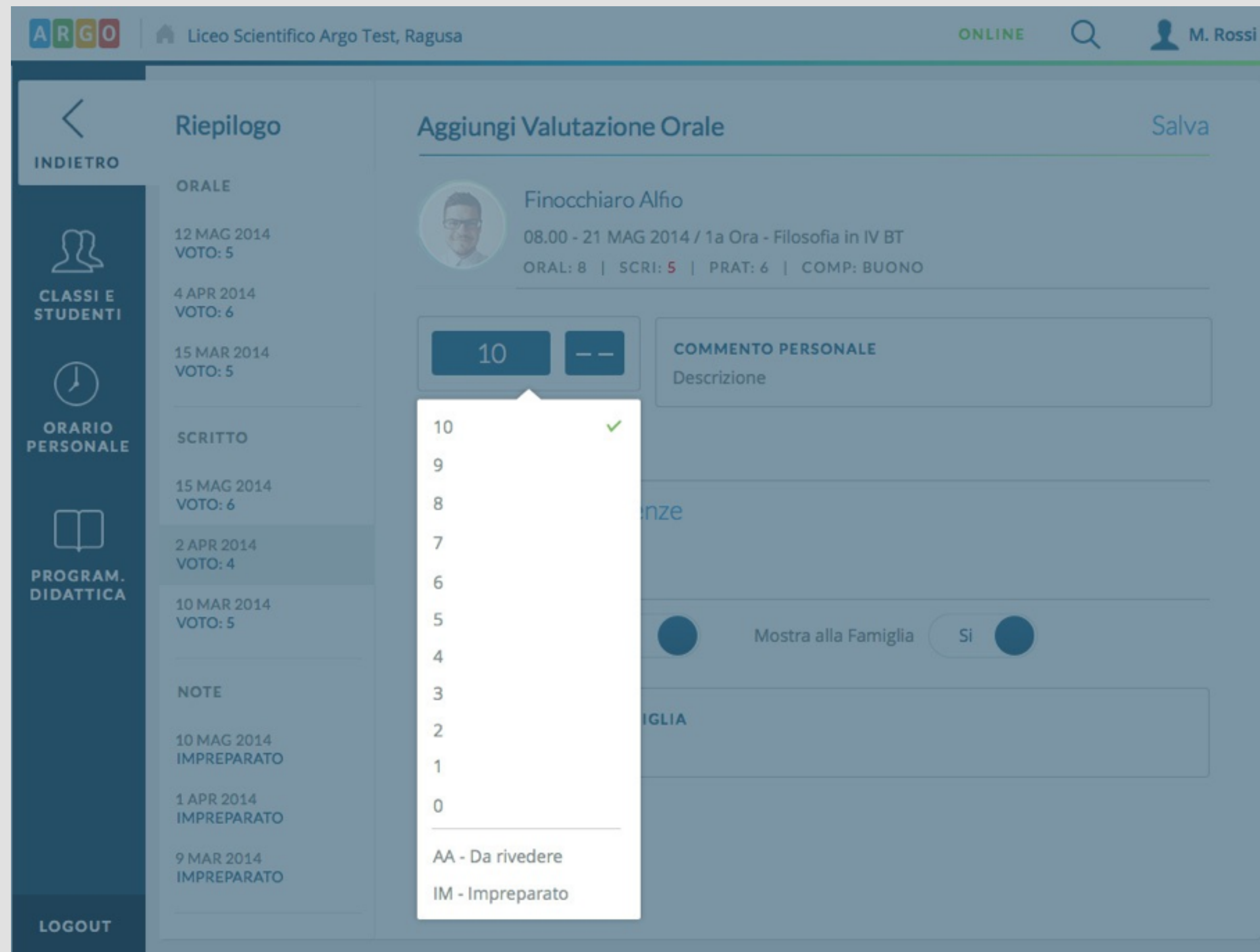
Il nuovo registro elettronico Argo



The screenshot displays the Argo software interface for a teacher (M. Rossi) at Liceo Scientifico Argo Test, Ragusa. The main content area is titled 'Aggiungi Valutazione Orale' and features a 'Salva' button. The student profile for Finocchiaro Alfio is shown, including a photo and details for the subject 'Matematica in IV CT' during the period '11.00 - 24 LUG 2014 / Ora 4'. The student's performance is summarized as 'ORAL: 5 | SCRI: 5 | PRAT: 6 | COMP: BUONO'. The form includes a grade input field with '10' and '--' buttons, a 'COMMENTO PERSONALE' field with a 'Descrizione' placeholder, and a 'CONOSCENZE ACQUISITE' section with a 'Leggi Voto a Conoscenze' link. Below this, there are toggle switches for 'Aggiungi per Media' and 'Mostra alla Famiglia', both currently set to 'Si'. A 'COMMENTO PER LA FAMIGLIA' field with a 'Descrizione' placeholder is also present. On the left, a sidebar menu contains options: 'INDIETRO', 'CLASSI E STUDENTI', 'ORARIO PERSONALE', 'PROGRAM. DIDATTICA', and 'LOGOUT'. A 'Riepilogo' section lists various grades and dates, with the entry for '15 MAR 2014 VOTO: 5' highlighted.

Aggiungere nuove valutazioni

Durante l'inserimento di una valutazione sarà possibile decidere se il dato inserito potrà influenzare la media dei voti e se il voto potrà essere visto nell'apposita sezione ScuolaNext dedicata alle famiglie.



ARGO | Liceo Scientifico Argo Test, Ragusa | ONLINE | M. Rossi

Aggiungi Valutazione Orale

Finocchiaro Alfio
08.00 - 21 MAG 2014 / 1a Ora - Filosofia in IV BT
ORAL: 8 | SCRI: 5 | PRAT: 6 | COMP: BUONO

10

COMMENTO PERSONALE
Descrizione

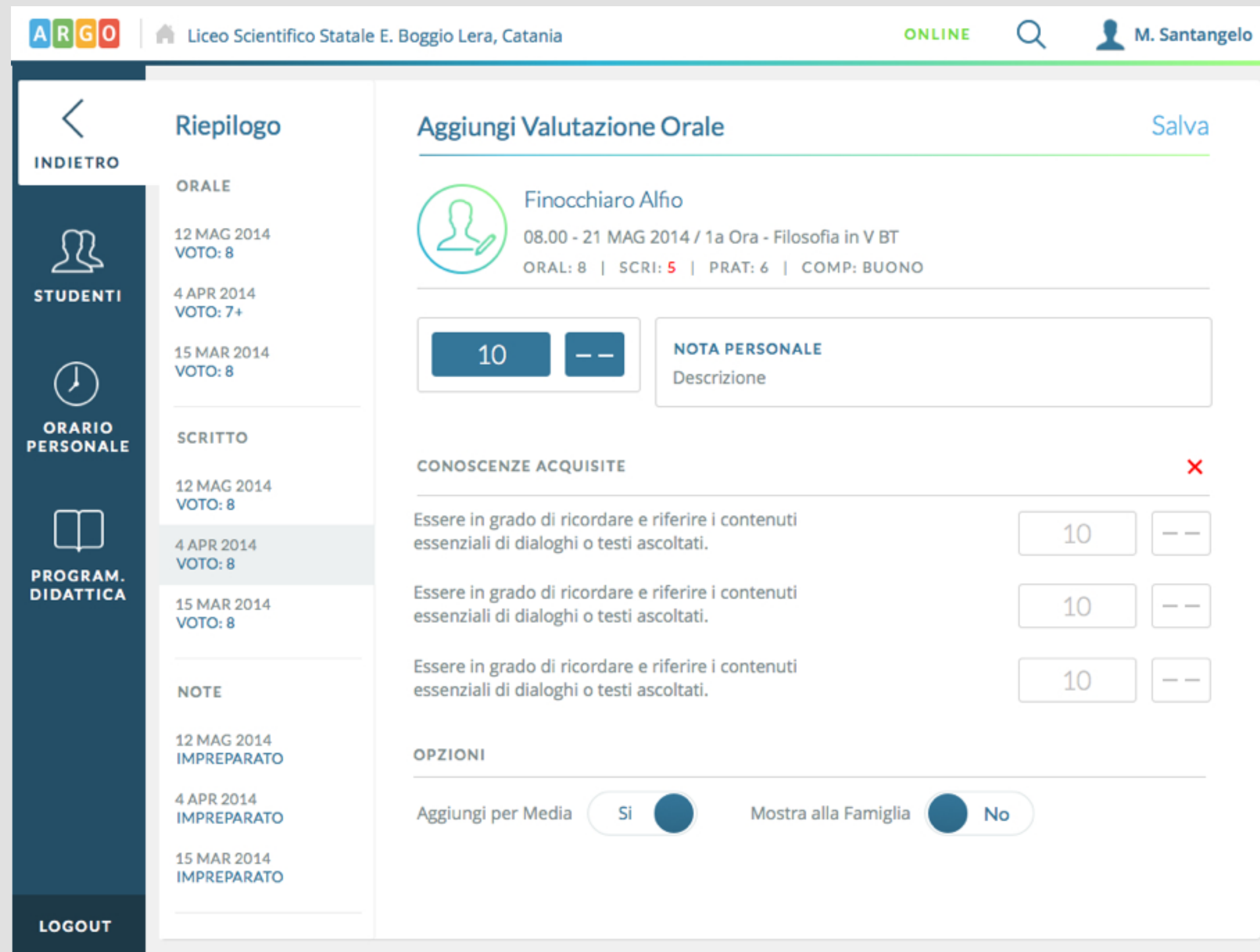
Mostra alla Famiglia Si

AA - Da rivedere
IM - Impreparato

Aggiungere nuove valutazioni

Saranno disponibili le ultime valutazioni oltre alle note disciplinari, appunti ecc. Sarà possibile, in maniera rapidissima, aggiungere una nuova valutazione numerica, un giudizio e altre valutazioni personalizzate.

Il nuovo registro elettronico Argo



The screenshot shows the Argo software interface for a teacher named M. Santangelo at Liceo Scientifico Statale E. Boggio Lera, Catania. The interface is in Italian and displays the 'Aggiungi Valutazione Orale' (Add Oral Evaluation) form for a student named Finocchiaro Alfio. The form includes a summary of the evaluation, a section for 'CONOSCENZE ACQUISITE' (Acquired Knowledge) with three items, and 'OPZIONI' (Options) for adding to the media and showing to the family.

Header: ARGO | Liceo Scientifico Statale E. Boggio Lera, Catania | ONLINE | M. Santangelo

Left Sidebar: INDIETRO, STUDENTI, ORARIO PERSONALE, PROGRAM. DIDATTICA, LOGOUT

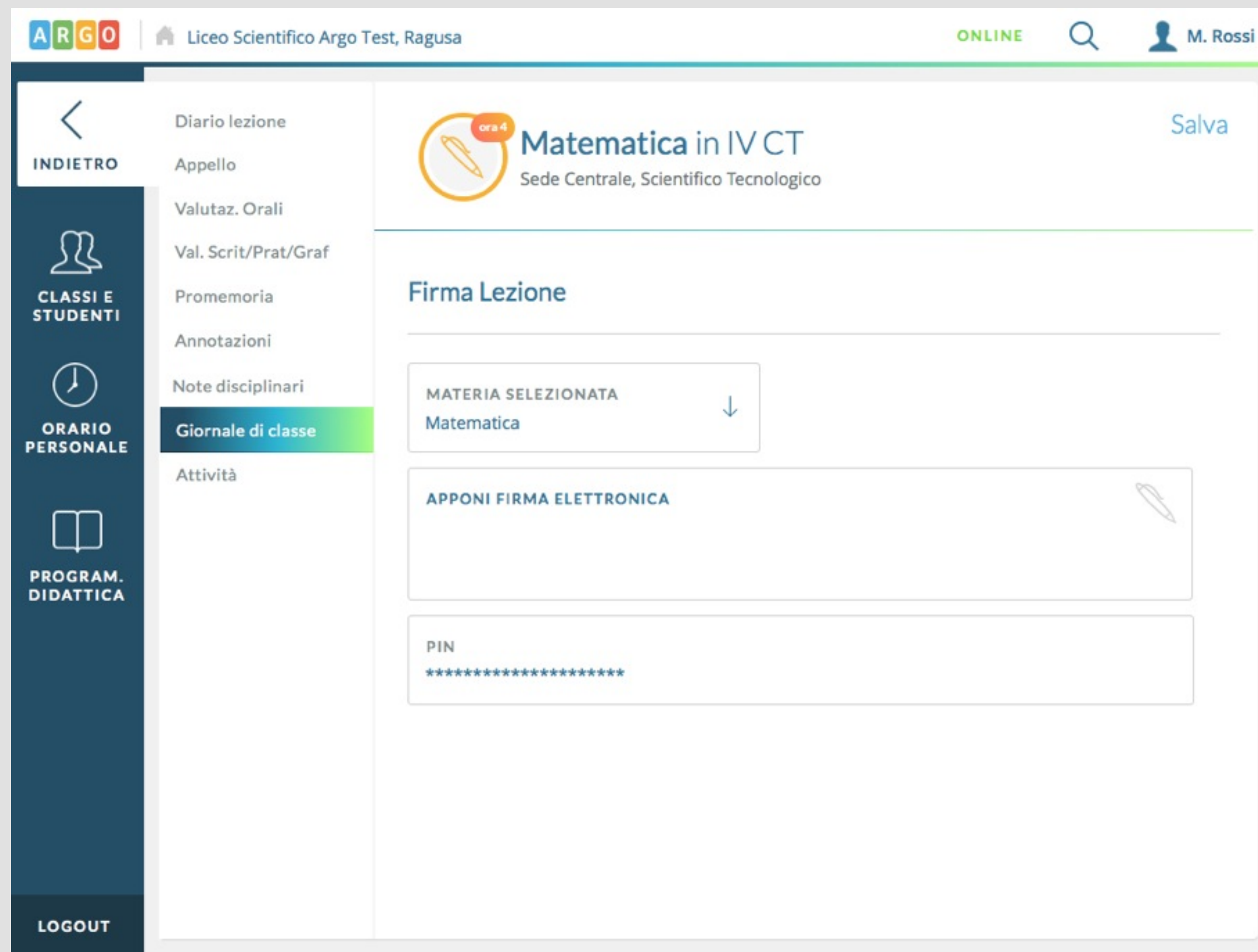
Main Content:

- Riepilogo (Summary):**
 - ORALE
 - 12 MAG 2014 VOTO: 8
 - 4 APR 2014 VOTO: 7+
 - 15 MAR 2014 VOTO: 8
 - SCRITTO
 - 12 MAG 2014 VOTO: 8
 - 4 APR 2014 VOTO: 8
 - 15 MAR 2014 VOTO: 8
 - NOTE
 - 12 MAG 2014 IMPREPARATO
 - 4 APR 2014 IMPREPARATO
 - 15 MAR 2014 IMPREPARATO
- Aggiungi Valutazione Orale (Add Oral Evaluation):**
 - Finocchiaro Alfio
 - 08.00 - 21 MAG 2014 / 1a Ora - Filosofia in V BT
 - ORAL: 8 | SCRITTO: 5 | PRATICA: 6 | COMP: BUONO
 - Grade: 10
 - NOTA PERSONALE (Personal Note): Descrizione
 - CONOSCENZE ACQUISITE (Acquired Knowledge):
 - Essere in grado di ricordare e riferire i contenuti essenziali di dialoghi o testi ascoltati. (10)
 - Essere in grado di ricordare e riferire i contenuti essenziali di dialoghi o testi ascoltati. (10)
 - Essere in grado di ricordare e riferire i contenuti essenziali di dialoghi o testi ascoltati. (10)
 - OPZIONI (Options):
 - Aggiungi per Media: Sì
 - Mostra alla Famiglia: No

Valutazioni orali e conoscenze

Durante l'inserimento di una valutazione sarà possibile collegare il voto alle conoscenze/abilità.

Il nuovo registro elettronico Argo



ARGO | Liceo Scientifico Argo Test, Ragusa | ONLINE | M. Rossi

INDIETRO

CLASSI E STUDENTI

ORARIO PERSONALE

PROGRAM. DIDATTICA

LOGOUT

Diario lezione

Appello

Valutaz. Orali

Val. Scrit/Prat/Graf

Promemoria

Annotazioni

Note disciplinari

Giornale di classe

Attività

Matematica in IV CT
Sede Centrale, Scientifico Tecnologico

Salva

Firma Lezione

MATERIA SELEZIONATA
Matematica

APPONI FIRMA ELETTRONICA

PIN

La firma del registro

Al momento il sistema consente di apporre la firma elettronica. Durante l'arco dell'anno sarà possibile utilizzare la firma digitale remota.




Apps Android /iOS gratuita per gli utenti ScuolaNetx PLUS

Sarà possibile scaricare la nuova versione dell'applicativo direttamente dall'App store di Apple e dal Play Store di Google



App Store





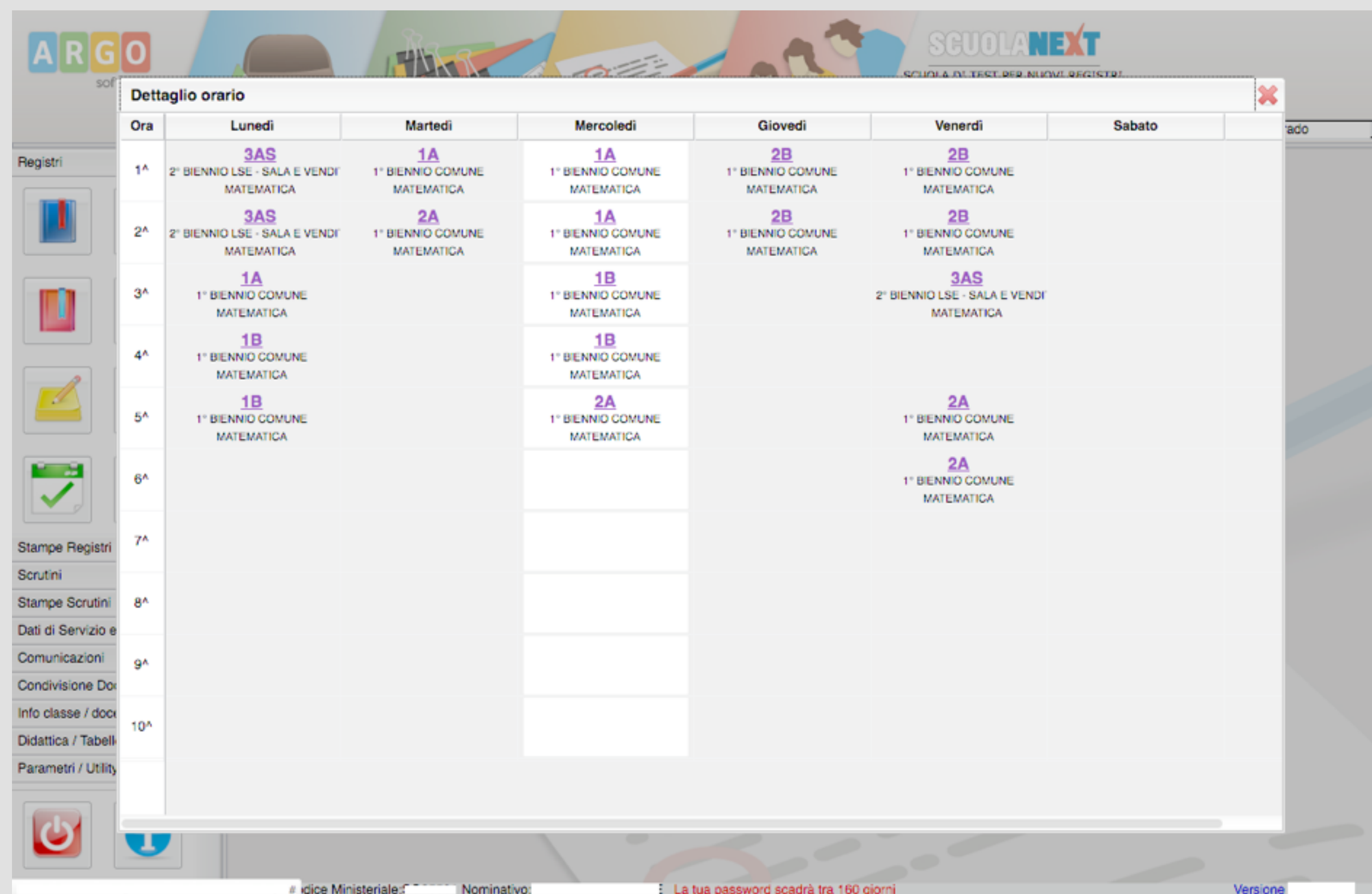
Modalità off-line

Tra le novità dell'applicativo per tablet utilizzabile sui dispositivi a partire dai 7 pollici c'è la grande opportunità di inserire i dati in modalità off-line (senza connessione) e di sincronizzarli in un secondo momento non appena sarà disponibile una connessione ad internet.



ScuolaNext ... adesso tutto a portata di click!
Il registro diventa “uno solo”!

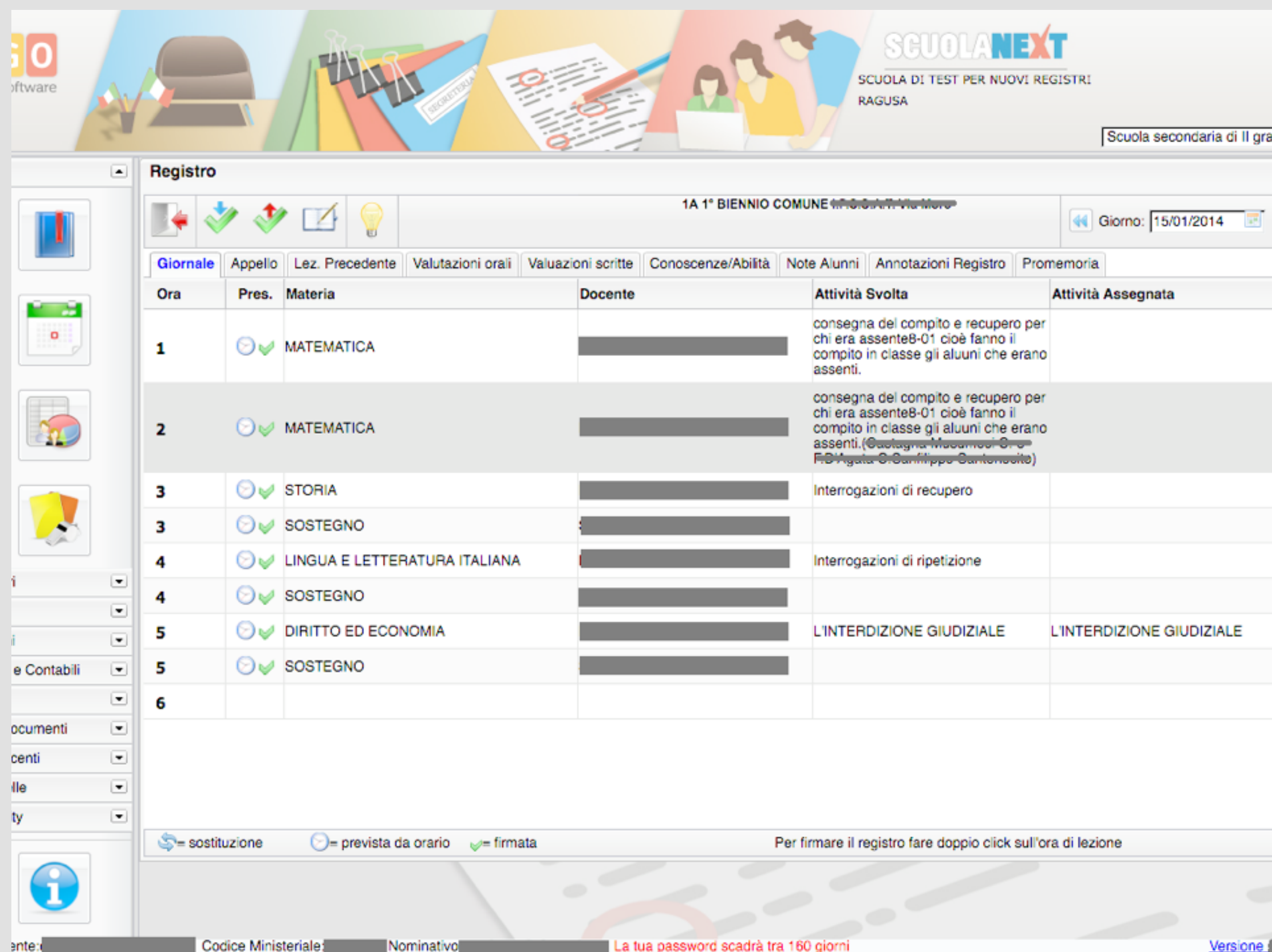
Il docente deciderà in base alle proprie esigenze se utilizzare i nuovi registri o quelli presenti in ScuolaNext, che sono stati ulteriormente migliorati dal punto di vista dell'interfaccia e delle funzionalità. Sarà possibile usare entrambe le soluzioni in quanto sono perfettamente integrate e condividono la medesima base dati.



| Ora | Lunedì | Martedì | Mercoledì | Giovedì | Venerdì | Sabato |
|-----------------|--|---------------------------------------|---------------------------------------|---------------------------------------|--|--------|
| 1 ^a | 3AS 2° BIENNIO LSE - SALA E VENDI MATEMATICA | 1A 1° BIENNIO COMUNE MATEMATICA | 1A 1° BIENNIO COMUNE MATEMATICA | 2B 1° BIENNIO COMUNE MATEMATICA | 2B 1° BIENNIO COMUNE MATEMATICA | |
| 2 ^a | 3AS 2° BIENNIO LSE - SALA E VENDI MATEMATICA | 2A 1° BIENNIO COMUNE MATEMATICA | 1A 1° BIENNIO COMUNE MATEMATICA | 2B 1° BIENNIO COMUNE MATEMATICA | 2B 1° BIENNIO COMUNE MATEMATICA | |
| 3 ^a | 1A 1° BIENNIO COMUNE MATEMATICA | | 1B 1° BIENNIO COMUNE MATEMATICA | | 3AS 2° BIENNIO LSE - SALA E VENDI MATEMATICA | |
| 4 ^a | 1B 1° BIENNIO COMUNE MATEMATICA | | 1B 1° BIENNIO COMUNE MATEMATICA | | | |
| 5 ^a | 1B 1° BIENNIO COMUNE MATEMATICA | | 2A 1° BIENNIO COMUNE MATEMATICA | | 2A 1° BIENNIO COMUNE MATEMATICA | |
| 6 ^a | | | | | 2A 1° BIENNIO COMUNE MATEMATICA | |
| 7 ^a | | | | | | |
| 8 ^a | | | | | | |
| 9 ^a | | | | | | |
| 10 ^a | | | | | | |

Planning settimanale

All'accesso il docente non dovrà più selezionare scuola, corso, classe e materia in cui opera, ma trova un comodo planning settimanale con le sue ore di lezione nelle varie classi. E' già selezionata la giornata corrente ed è sufficiente cliccare sull'ora di lezione per accedere a tutte le funzionalità relative alla classe in cui dovrà lavorare.



Registro

1A 1° BIENNIO COMUNE Giorno: 15/01/2014

Giornale | Appello | Lez. Precedente | Valutazioni orali | Valutazioni scritte | Conoscenze/Abilità | Note Alunni | Annotazioni Registro | Promemoria

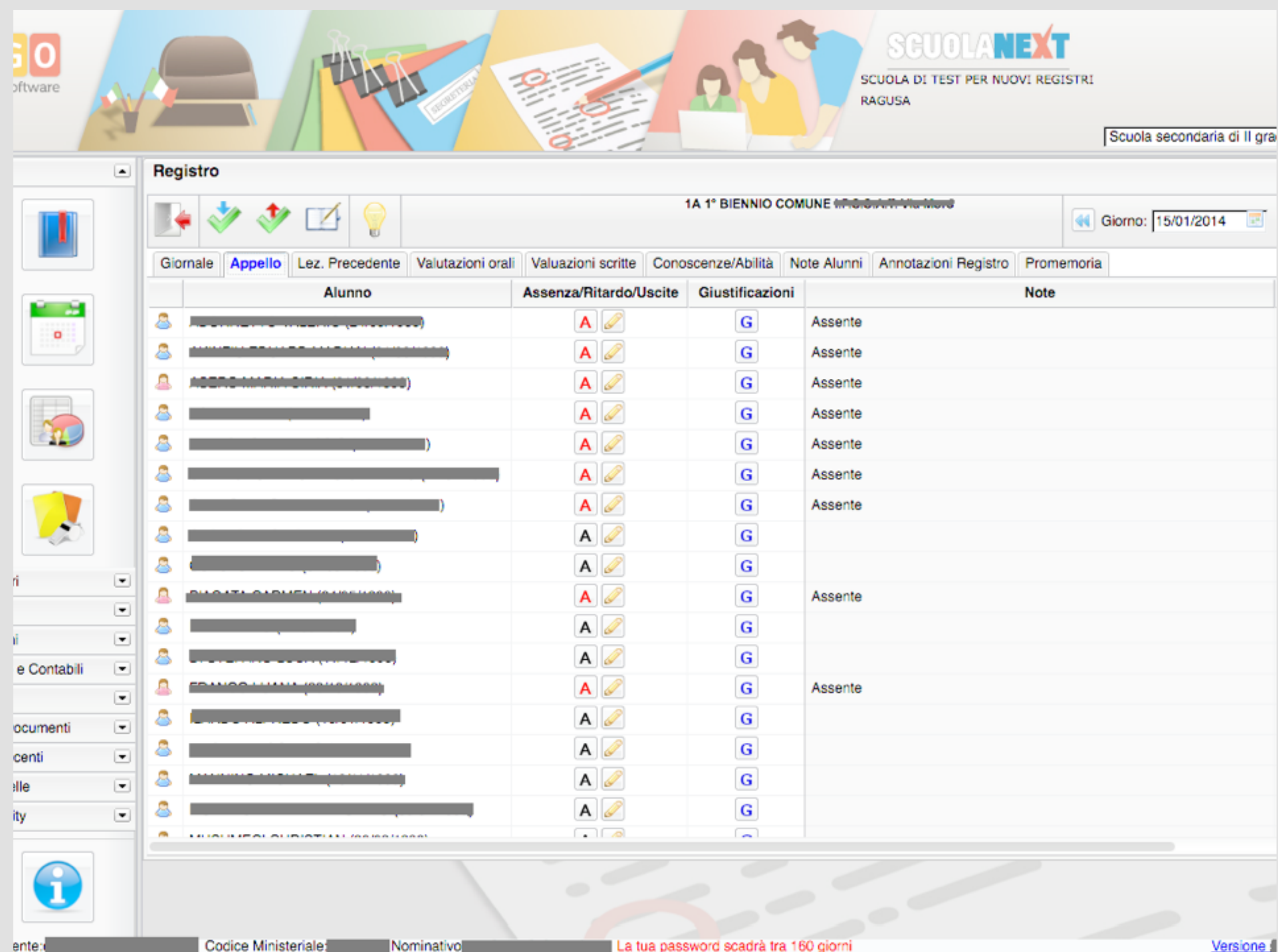
| Ora | Pres. | Materia | Docente | Attività Svolta | Attività Assegnata |
|-----|-------|-------------------------------|---------|--|---------------------------|
| 1 | 🕒 ✓ | MATEMATICA | | consegna del compito e recupero per chi era assente8-01 cioè fanno il compito in classe gli alunni che erano assenti. | |
| 2 | 🕒 ✓ | MATEMATICA | | consegna del compito e recupero per chi era assente8-01 cioè fanno il compito in classe gli alunni che erano assenti. (Quotagna-Muhammad-S-Pr-Agata-S-Gianfranco-Santonio) | |
| 3 | 🕒 ✓ | STORIA | | Interrogazioni di recupero | |
| 3 | 🕒 ✓ | SOSTEGNO | | | |
| 4 | 🕒 ✓ | LINGUA E LETTERATURA ITALIANA | | Interrogazioni di ripetizione | |
| 4 | 🕒 ✓ | SOSTEGNO | | | |
| 5 | 🕒 ✓ | DIRITTO ED ECONOMIA | | L'INTERDIZIONE GIUDIZIALE | L'INTERDIZIONE GIUDIZIALE |
| 5 | 🕒 ✓ | SOSTEGNO | | | |
| 6 | | | | | |

🔄 = sostituzione 🕒 = prevista da orario ✓ = firmata Per firmare il registro fare doppio click sull'ora di lezione

La tua password scadrà tra 160 giorni

Il giornale

La schermata del Giornale sarà del tutto analoga a quella precedente. Il docente appone la propria firma ed inserisce una sola volta le attività svolte e assegnate (senza dover ripetere l'operazione per il registro del professore).



Registro

1A 1° BIENNIO COMUNE

Giorno: 15/01/2014

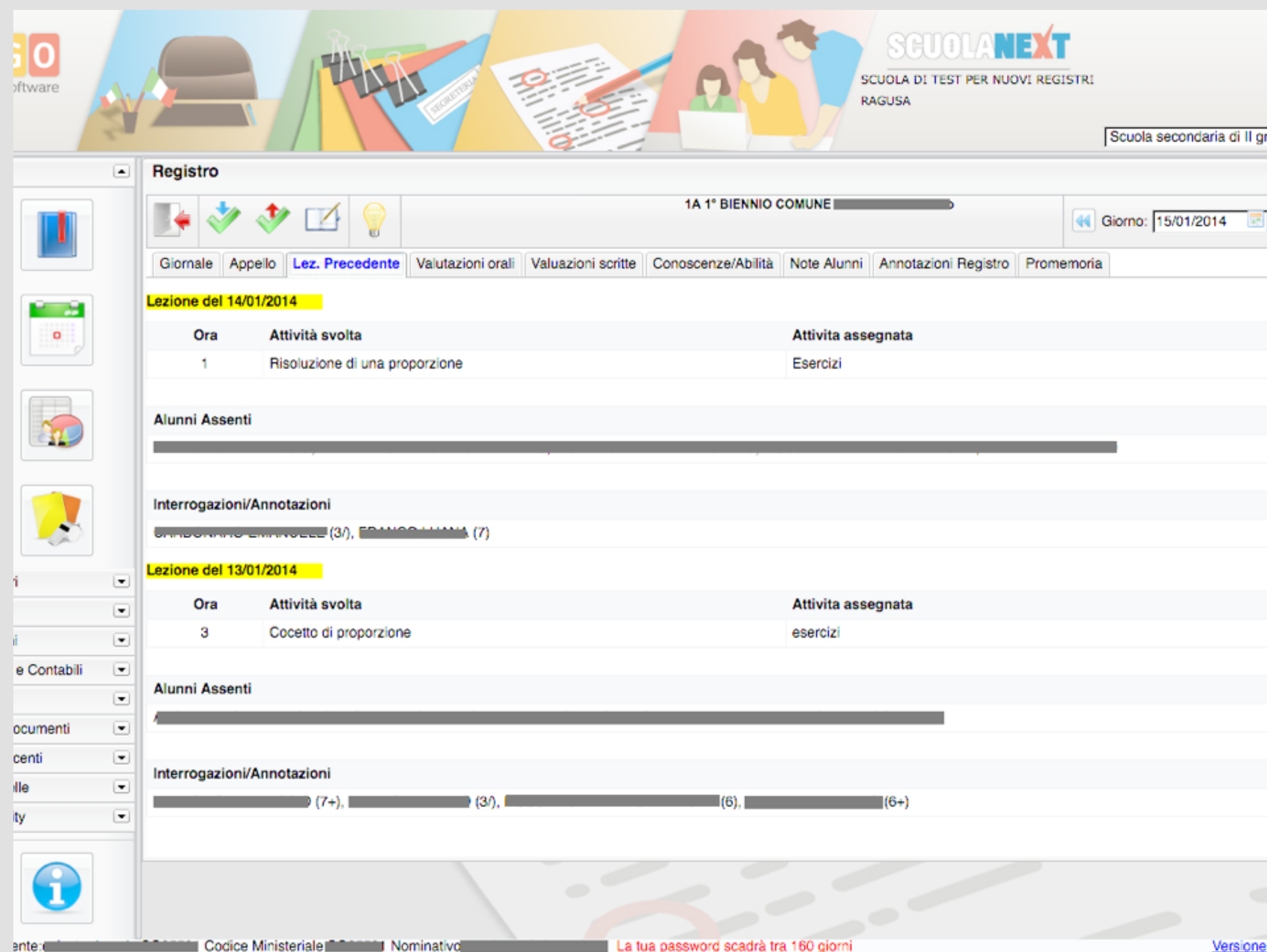
| Alunno | Assenza/Ritardo/Uscite | Giustificazioni | Note |
|------------|------------------------|-----------------|---------|
| [Redacted] | A | G | Assente |
| [Redacted] | A | G | Assente |
| [Redacted] | A | G | Assente |
| [Redacted] | A | G | Assente |
| [Redacted] | A | G | Assente |
| [Redacted] | A | G | Assente |
| [Redacted] | A | G | Assente |
| [Redacted] | A | G | |
| [Redacted] | A | G | |
| [Redacted] | A | G | Assente |
| [Redacted] | A | G | |
| [Redacted] | A | G | |
| [Redacted] | A | G | Assente |
| [Redacted] | A | G | |
| [Redacted] | A | G | |
| [Redacted] | A | G | |
| [Redacted] | A | G | |

Codice Ministeriale: Nominativo: La tua password scadrà tra 160 giorni

Appello

Nella scheda Appello il docente può inserire in maniera rapida le assenze generiche per gli alunni (con un semplice click su “A” e senza aprire finestre di dettaglio) o inserire permessi, ritardi, ingressi posticipati e uscite anticipate.

Il docente compirà questa operazione una volta sola, senza dover importare le assenze sul registro del professore. L'applicazione calcola in automatico le ore di assenza degli alunni sulla base delle lezioni previste e firmate sul registro di classe.



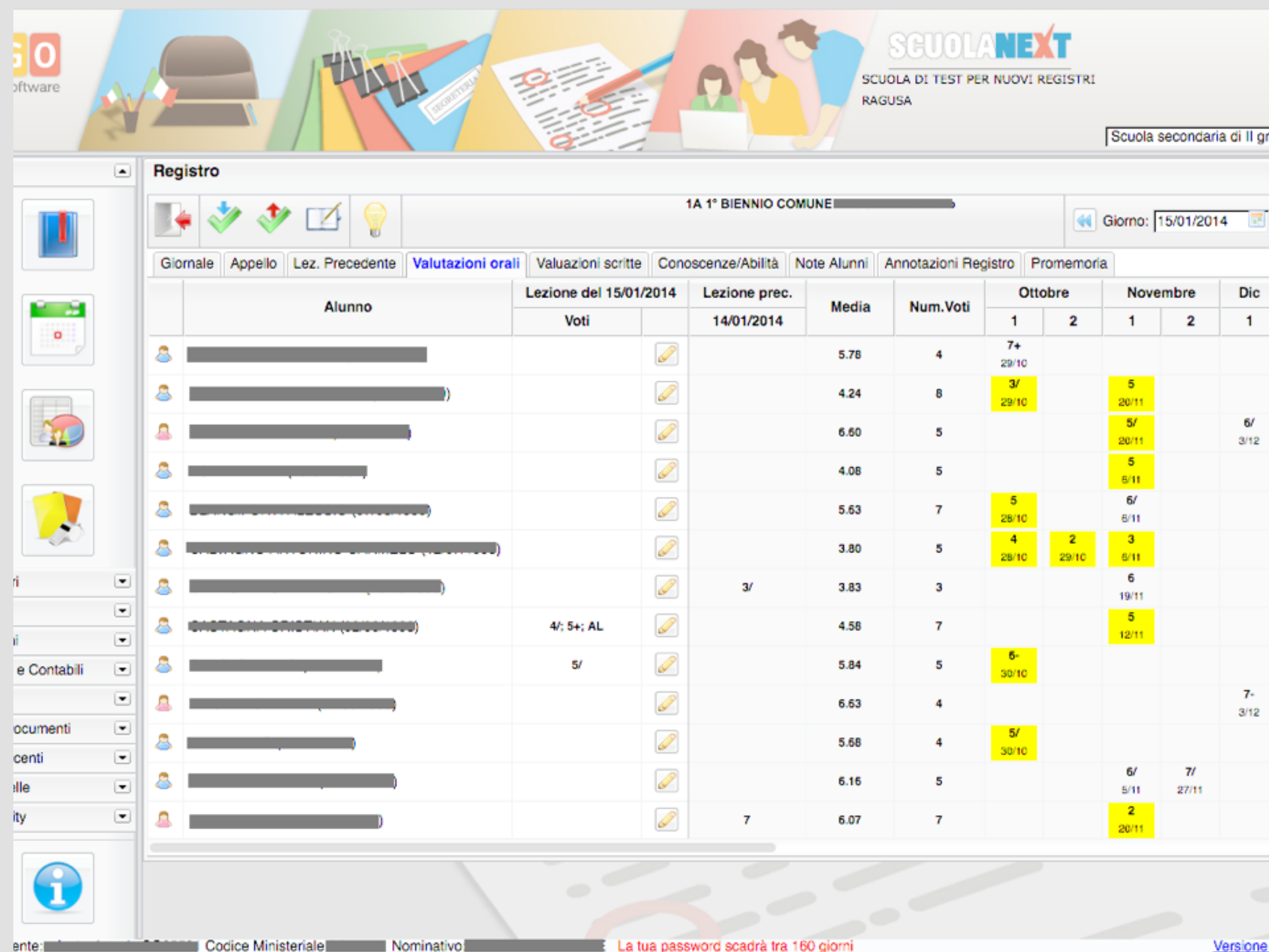
The screenshot shows the 'Registro' (Register) interface in ScuolaNext. At the top, there's a header with the 'SCUOLANEXT' logo and the text 'SCUOLA DI TEST PER NUOVI REGISTRI RAGUSA'. Below this, a navigation bar includes tabs for 'Giornale', 'Appello', 'Lez. Precedente', 'Valutazioni orali', 'Valutazioni scritte', 'Conoscenze/Abilità', 'Note Alunni', 'Annotazioni Registro', and 'Promemoria'. The main content area is divided into sections for two dates: 'Lezione del 14/01/2014' and 'Lezione del 13/01/2014'. Each section contains a table with columns for 'Ora', 'Attività svolta', and 'Attività assegnata'. Below each table are sections for 'Alunni Assenti' and 'Interrogazioni/Annotazioni'. The interface also features a sidebar on the left with various icons and a bottom status bar with fields for 'Codice Ministeriale', 'Nominativo', and a password expiration notice.

| Ora | Attività svolta | Attività assegnata |
|-----|--------------------------------|--------------------|
| 1 | Risoluzione di una proporzione | Esercizi |

| Ora | Attività svolta | Attività assegnata |
|-----|------------------------|--------------------|
| 3 | Cocetto di proporzione | esercizi |

Lezioni precedenti

Nella schermata Lezioni Precedenti il docente visualizza un riepilogo delle precedenti lezioni svolte nella classe, contenente le attività svolte e assegnate, gli alunni assenti e i voti inseriti. Ha quindi una visione d'insieme esaustiva di quanto successo nella classe nei giorni precedenti.



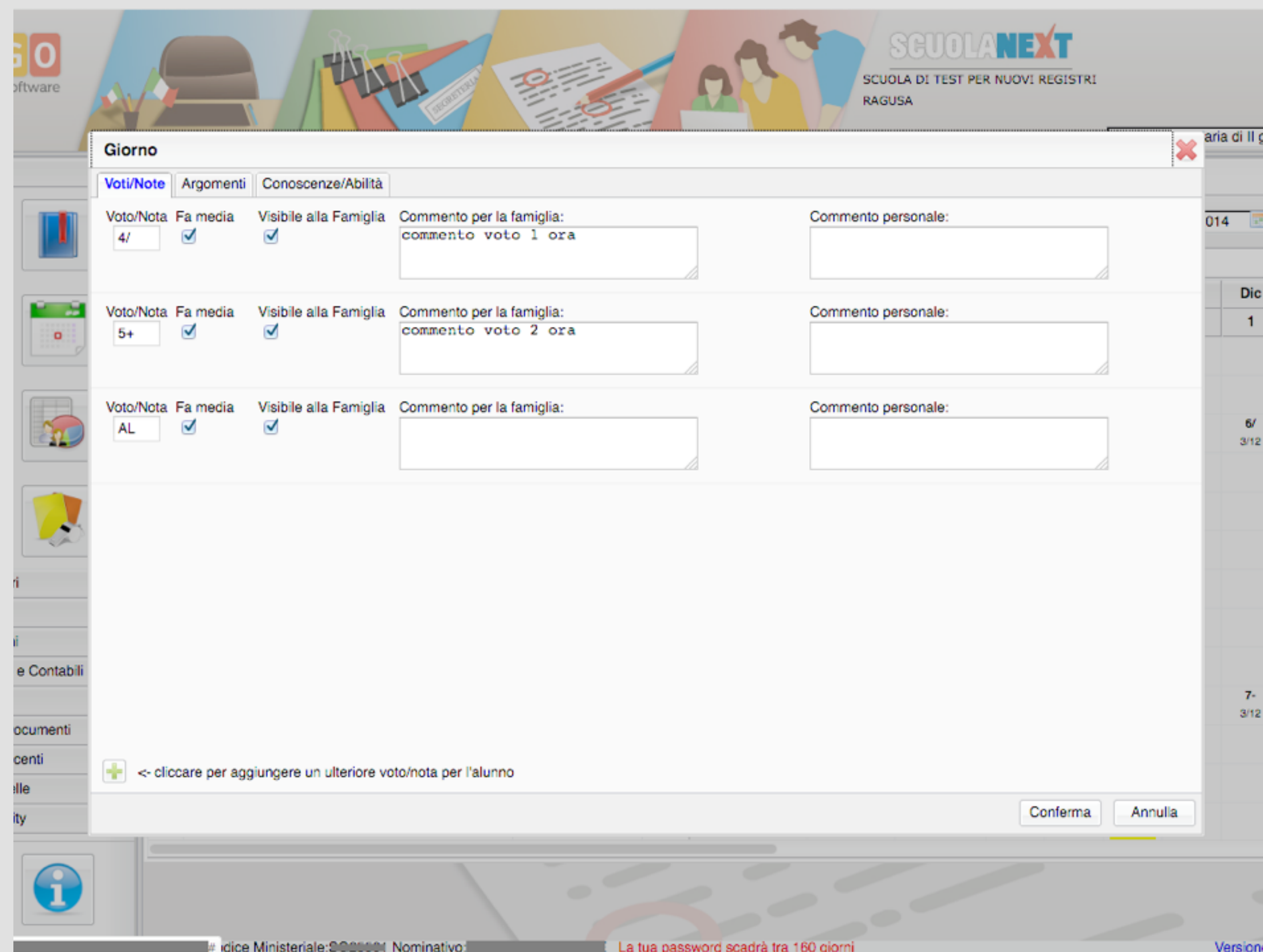
The screenshot shows the 'Registro' (Register) interface for '1A 1° BIENNIO COMUNE' on the date '15/01/2014'. The 'Valutazioni orali' (Oral Evaluations) tab is active. The table below displays the following data:

| Alunno | Lezione del 15/01/2014 | | Lezione prec. | Media | Num.Voti | Ottobre | | Novembre | | Dic |
|------------|------------------------|--|---------------|-------|----------|---------|---|----------|----|------|
| | Voti | | 14/01/2014 | | | 1 | 2 | 1 | 2 | 1 |
| [Redacted] | | | | 5.78 | 4 | 7+ | | | | |
| [Redacted] | | | | 4.24 | 8 | 3/ | | 5 | | |
| [Redacted] | | | | 6.60 | 5 | | | 5/ | | 6/ |
| [Redacted] | | | | 4.08 | 5 | | | 5 | | 3/12 |
| [Redacted] | | | | 5.63 | 7 | 5 | | 6/ | | |
| [Redacted] | | | | 3.80 | 5 | 4 | 2 | 3 | | |
| [Redacted] | | | 3/ | 3.83 | 3 | | | 6 | | |
| [Redacted] | 4/ 5+; AL | | | 4.58 | 7 | | | 5 | | |
| [Redacted] | 5/ | | | 5.84 | 5 | 6- | | | | |
| [Redacted] | | | | 6.63 | 4 | | | | | 7- |
| [Redacted] | | | | 5.68 | 4 | 5/ | | | | 3/12 |
| [Redacted] | | | | 6.16 | 5 | | | 6/ | 7/ | |
| [Redacted] | | | 7 | 6.07 | 7 | | | 2 | | |

Valutazioni orali

Nella scheda Valutazioni orali il docente può inserire nuove valutazioni per il giorno corrente e, contestualmente, visualizzare un riepilogo delle interrogazioni svolte per decidere chi interrogare.

Il prospetto e le medie si integrano direttamente nella gestione dei voti.



Giorno

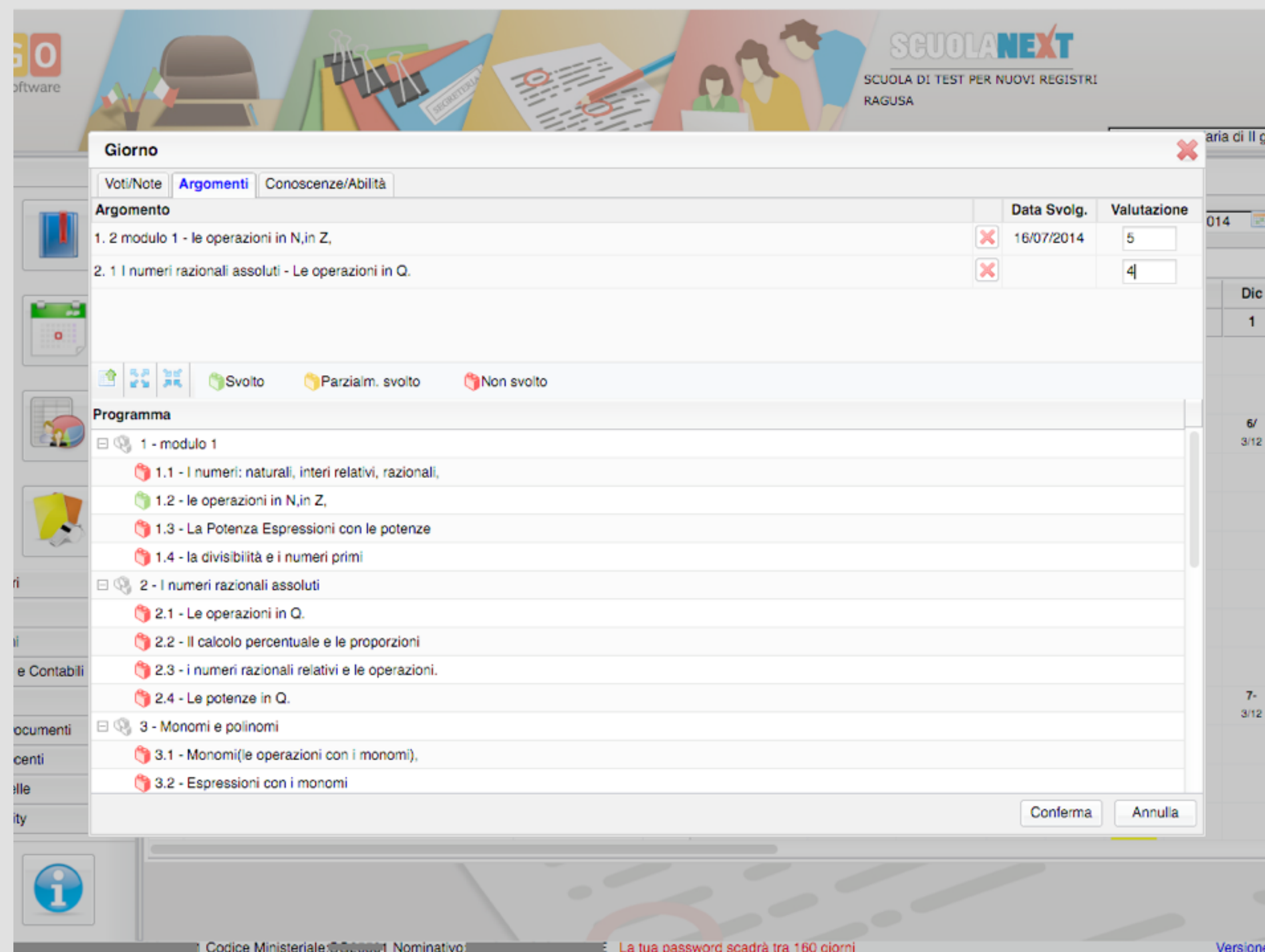
| Voti/Nota | Fa media | Visibile alla Famiglia | Commento per la famiglia: | Commento personale: |
|-----------|-------------------------------------|-------------------------------------|---------------------------|---------------------|
| 4/ | <input checked="" type="checkbox"/> | <input checked="" type="checkbox"/> | commento voto 1 ora | |
| 5+ | <input checked="" type="checkbox"/> | <input checked="" type="checkbox"/> | commento voto 2 ora | |
| AL | <input checked="" type="checkbox"/> | <input checked="" type="checkbox"/> | | |

+< -> cliccare per aggiungere un ulteriore voto/nota per l'alunno

Conferma Annulla

Valutazioni orali

Cliccando sull'icona di modifica accanto al nome dell'alunno si ottiene il dettaglio di inserimento voto dove il docente può inserire il numero di voti/note che preferisce e due commenti, visibili o meno alla famiglia.



The screenshot shows the 'Giorno' (Day) window in the ScuolaNext software. The window has three tabs: 'Voti/Note', 'Argomenti' (selected), and 'Conoscenze/Abilità'. The 'Argomenti' tab displays a table with columns for 'Argomento', 'Data Svolg.', and 'Valutazione'. Two rows are visible, both with a red 'X' icon in the 'Data Svolg.' column, indicating that the evaluation date has not been set.

| Argomento | Data Svolg. | Valutazione |
|--|--------------|-------------|
| 1. 2 modulo 1 - le operazioni in $N, in Z,$ | X 16/07/2014 | 5 |
| 2. 1 I numeri razionali assoluti - Le operazioni in $Q.$ | X | 4 |

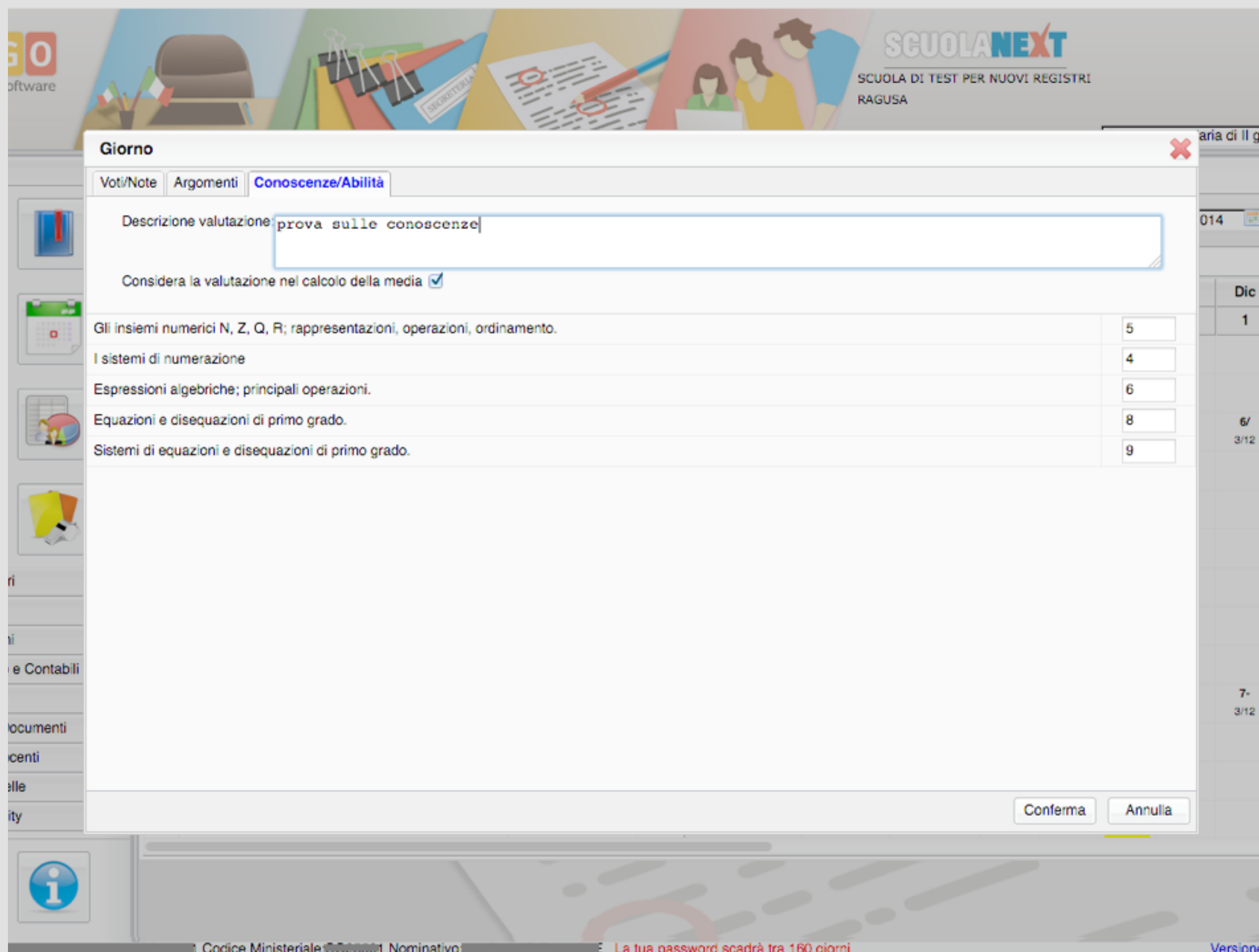
Below the table, there are icons for 'Svolto' (Completed), 'Parzialm. svolto' (Partially completed), and 'Non svolto' (Not completed). The 'Programma' (Program) section is expanded to show a list of topics, each with a red 'X' icon indicating that it has not been evaluated yet.

- 1 - modulo 1
 - 1.1 - I numeri: naturali, interi relativi, razionali,
 - 1.2 - le operazioni in $N, in Z,$
 - 1.3 - La Potenza Espressioni con le potenze
 - 1.4 - la divisibilità e i numeri primi
- 2 - I numeri razionali assoluti
 - 2.1 - Le operazioni in $Q.$
 - 2.2 - Il calcolo percentuale e le proporzioni
 - 2.3 - i numeri razionali relativi e le operazioni.
 - 2.4 - Le potenze in $Q.$
- 3 - Monomi e polinomi
 - 3.1 - Monomi (le operazioni con i monomi),
 - 3.2 - Espressioni con i monomi

At the bottom of the window, there are 'Conferma' (Confirm) and 'Annulla' (Cancel) buttons. The footer of the software interface shows the 'Codice Ministeriale: 020001 Nominativo' and a warning 'La tua password scadrà tra 160 giorni'.

Valutazioni orali

Nella seconda scheda il docente può inserire i voti sugli argomenti del programma scolastico.



Giorno

Voti/Note | Argomenti | **Conoscenze/Abilità**

Descrizione valutazione: prova sulle conoscenze

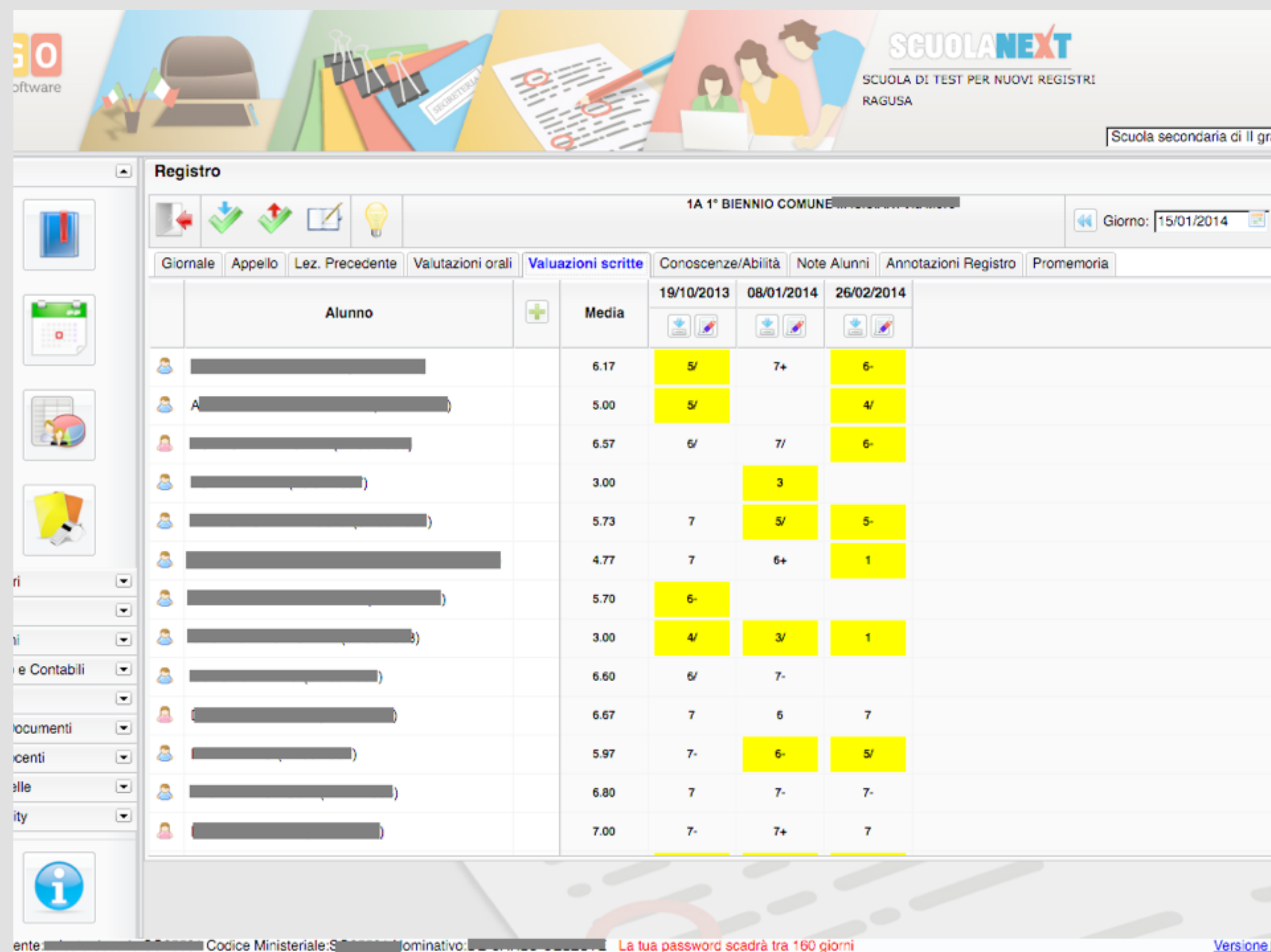
Considera la valutazione nel calcolo della media

| | |
|---|---|
| Gli insiemi numerici N, Z, Q, R; rappresentazioni, operazioni, ordinamento. | 5 |
| I sistemi di numerazione | 4 |
| Espressioni algebriche; principali operazioni. | 6 |
| Equazioni e disequazioni di primo grado. | 8 |
| Sistemi di equazioni e disequazioni di primo grado. | 9 |

Conferma | Annulla

Valutazioni orali

Nella terza scheda il docente può inserire, se gestiti, i voti su conoscenze e abilità e scegliere se considerare tali voti nel calcolo delle medie.

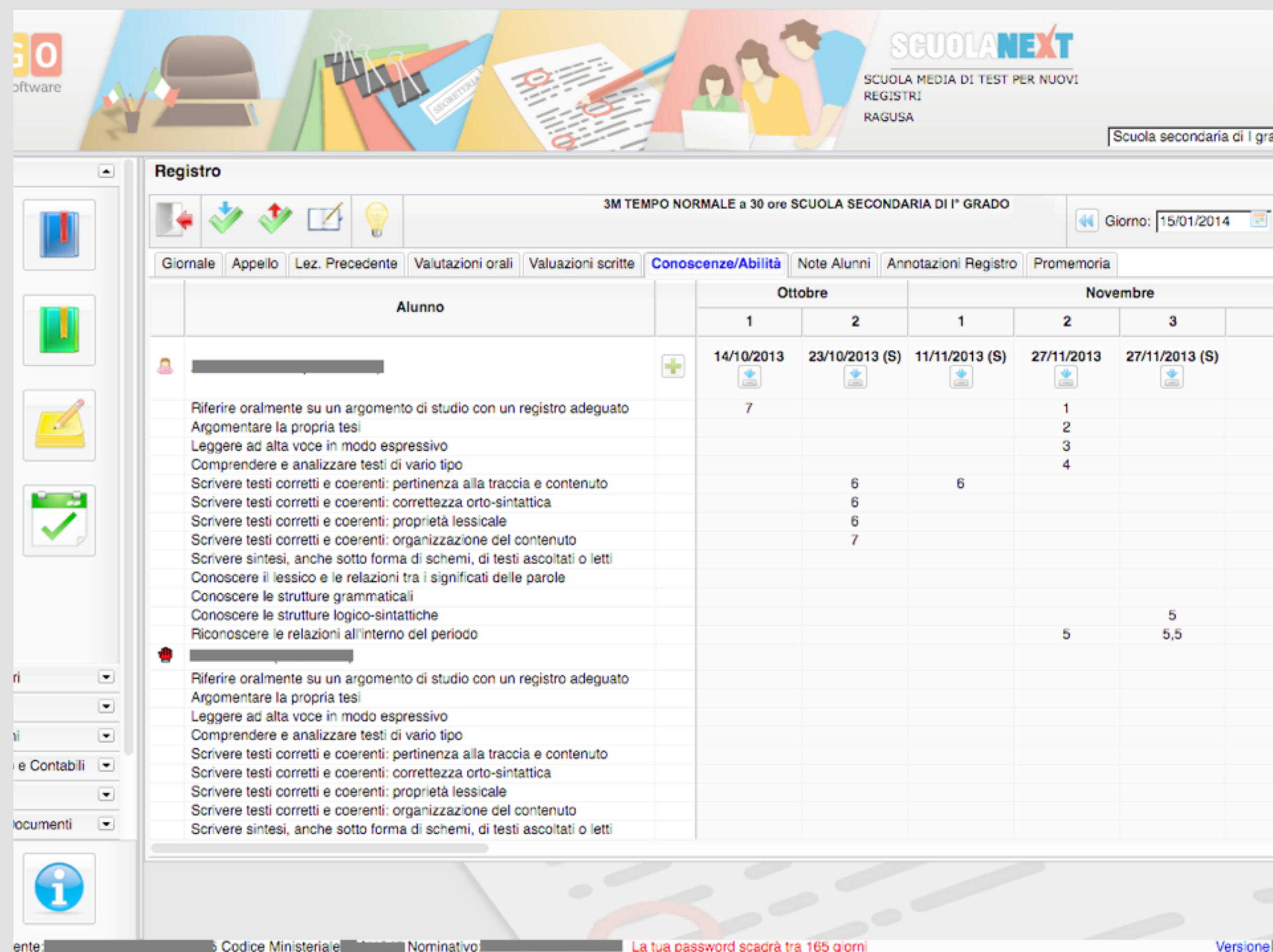


The screenshot shows the 'Valutazioni scritte' (Written Evaluations) section of the ScuolaNext software. The interface includes a navigation menu on the left, a toolbar at the top, and a main table displaying student data. The table has columns for 'Alunno' (Student), 'Media' (Average), and three specific dates: '19/10/2013', '08/01/2014', and '26/02/2014'. The 'Alunno' column contains names that have been redacted with black bars. The 'Media' column shows numerical averages, and the date columns show individual grades. Some cells in the date columns are highlighted in yellow.

| Alunno | Media | 19/10/2013 | 08/01/2014 | 26/02/2014 |
|--------------|-------|------------|------------|------------|
| [Redacted] | 6.17 | 5/ | 7+ | 6- |
| A [Redacted] | 5.00 | 5/ | | 4/ |
| [Redacted] | 6.57 | 6/ | 7/ | 6- |
| [Redacted] | 3.00 | | 3 | |
| [Redacted] | 5.73 | 7 | 5/ | 5- |
| [Redacted] | 4.77 | 7 | 6+ | 1 |
| [Redacted] | 5.70 | 6- | | |
| [Redacted] | 3.00 | 4/ | 3/ | 1 |
| [Redacted] | 6.60 | 6/ | 7- | |
| [Redacted] | 6.67 | 7 | 6 | 7 |
| [Redacted] | 5.97 | 7- | 6- | 5/ |
| [Redacted] | 6.80 | 7 | 7- | 7- |
| [Redacted] | 7.00 | 7- | 7+ | 7 |

Valutazioni scritte

Nella scheda Valutazioni scritte il docente gestisce in un'unica finestra l'inserimento delle prove scritte e il relativo inserimento dei voti. La schermata si presenta del tutto analoga a quella del vecchio registro, ad eccezione della gestione unica, per cui non è più necessario creare e modificare le prove scritte in una funzione separata di Scuolanext.



Registro

3M TEMPO NORMALE a 30 ore SCUOLA SECONDARIA DI I° GRADO

Giorno: 15/01/2014

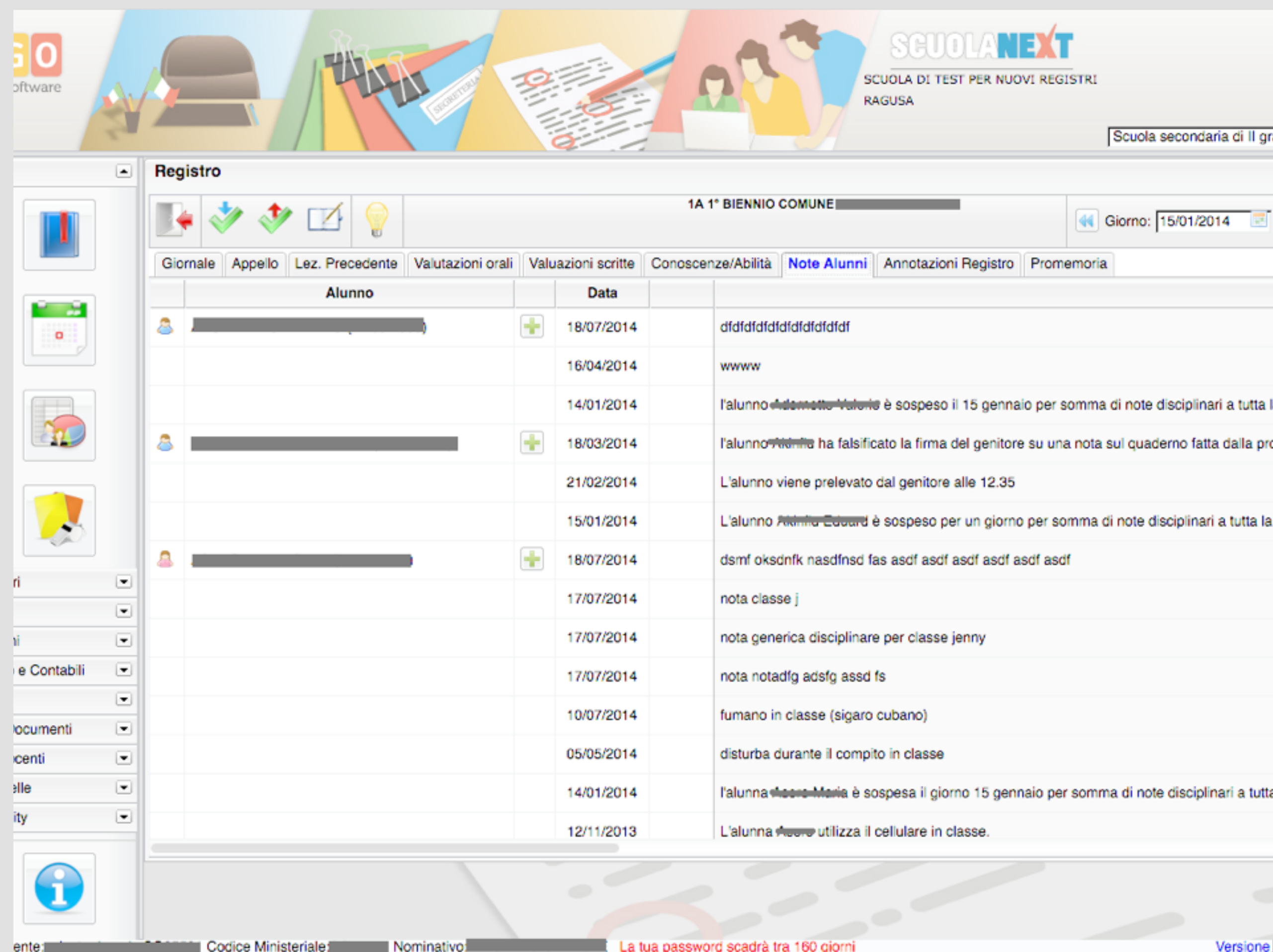
Giornale | Appello | Lez. Precedente | Valutazioni orali | Valutazioni scritte | **Conoscenze/Abilità** | Note Alunni | Annotazioni Registro | Promemoria

| Alunno | Ottobre | | Novembre | | | |
|---|------------|----------------|----------------|------------|----------------|---|
| | 1 | 2 | 1 | 2 | 3 | 4 |
| [Redacted] | 14/10/2013 | 23/10/2013 (S) | 11/11/2013 (S) | 27/11/2013 | 27/11/2013 (S) | |
| Riferire oralmente su un argomento di studio con un registro adeguato | 7 | | | 1 | | |
| Argomentare la propria tesi | | | | 2 | | |
| Leggere ad alta voce in modo espressivo | | | | 3 | | |
| Comprendere e analizzare testi di vario tipo | | | | 4 | | |
| Scrivere testi corretti e coerenti: pertinenza alla traccia e contenuto | | 6 | 6 | | | |
| Scrivere testi corretti e coerenti: correttezza orto-sintattica | | 6 | | | | |
| Scrivere testi corretti e coerenti: proprietà lessicale | | 6 | | | | |
| Scrivere testi corretti e coerenti: organizzazione del contenuto | | 7 | | | | |
| Scrivere sintesi, anche sotto forma di schemi, di testi ascoltati o letti | | | | | | |
| Conoscere il lessico e le relazioni tra i significati delle parole | | | | | | |
| Conoscere le strutture grammaticali | | | | | | |
| Conoscere le strutture logico-sintattiche | | | | | 5 | |
| Riconoscere le relazioni all'interno del periodo | | | | 5 | 5,5 | |

ente: [Redacted] Codice Ministeriale: [Redacted] Nominativo: [Redacted] La tua password scadrà tra 165 giorni

Conoscenze/Abilità

Nella scheda Conoscenze/Abilità è presente una gestione specifica delle conoscenze/abilità, analoga a quella vista precedentemente. La finestra si presenta simile a quella del vecchio registro, ma fornisce una visione simultanea di tutta la classe, anziché di dettaglio sul singolo alunno.

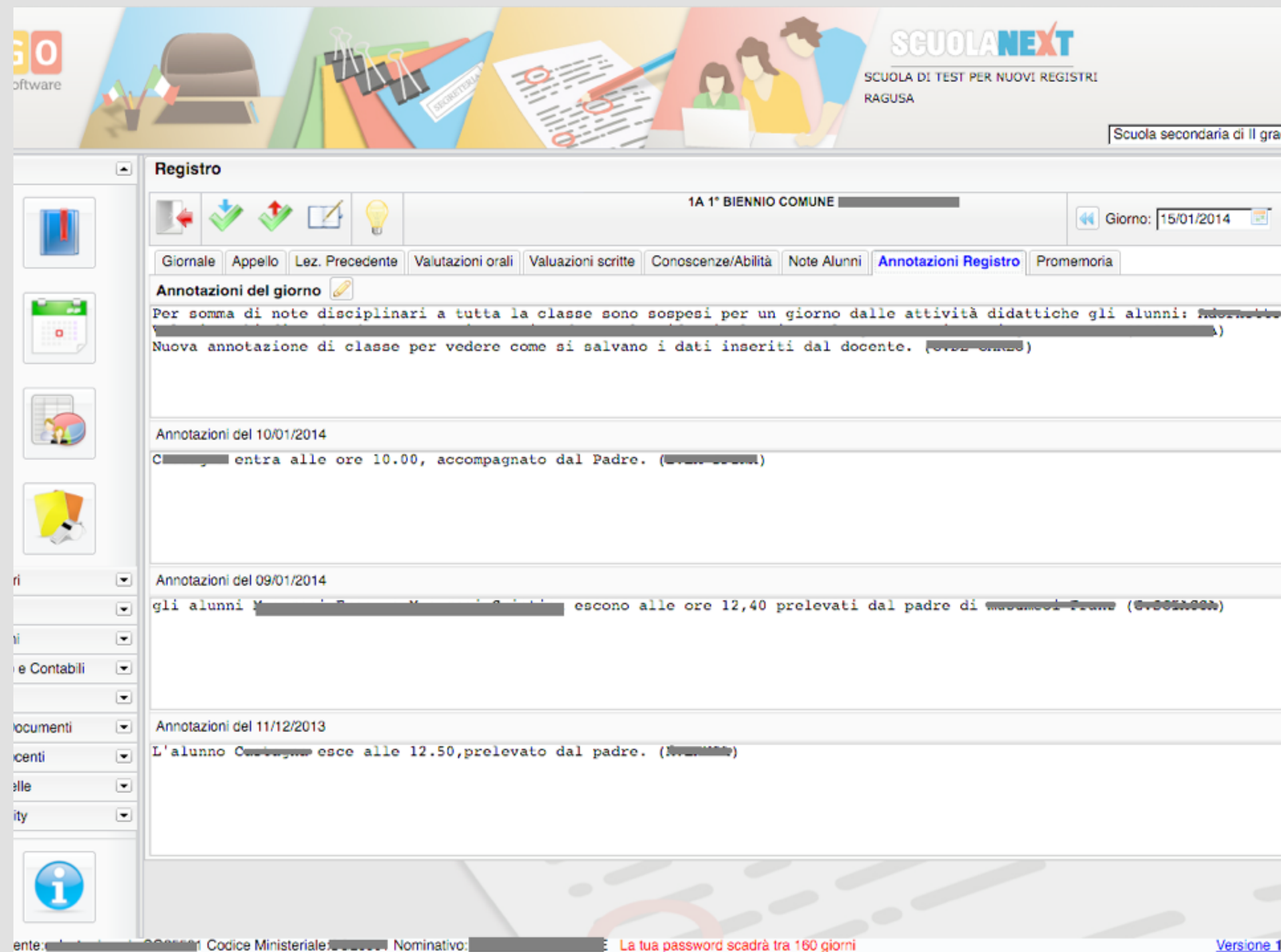


The screenshot shows the 'Registro' (Register) interface in the ScuolaNext software. The interface includes a header with the school name 'Scuola secondaria di Il gra...', a navigation bar with tabs like 'Giornale', 'Appello', 'Lez. Precedente', 'Valutazioni orali', 'Valutazioni scritte', 'Conoscenze/Abilità', 'Note Alunni', 'Annotazioni Registro', and 'Promemoria'. The 'Note Alunni' tab is active, displaying a table with columns for 'Alunno', 'Data', and a text field for notes. The table contains several rows of data, including dates and descriptions of disciplinary actions.

| Alunno | Data | Nota |
|------------|------------|---|
| [Redacted] | 18/07/2014 | dfdfdfdfdfdfdfdfdfdf |
| [Redacted] | 16/04/2014 | www |
| [Redacted] | 14/01/2014 | L'alunno Adamo Valerio è sospeso il 15 gennaio per somma di note disciplinari a tutta la |
| [Redacted] | 18/03/2014 | L'alunno Adamo ha falsificato la firma del genitore su una nota sul quaderno fatta dalla prof. |
| [Redacted] | 21/02/2014 | L'alunno viene prelevato dal genitore alle 12.35 |
| [Redacted] | 15/01/2014 | L'alunno Adamo è sospeso per un giorno per somma di note disciplinari a tutta la c |
| [Redacted] | 18/07/2014 | dsmf oksdnfk nasdfnsd fas asdf asdf asdf asdf asdf |
| [Redacted] | 17/07/2014 | nota classe j |
| [Redacted] | 17/07/2014 | nota generica disciplinare per classe jenny |
| [Redacted] | 17/07/2014 | nota notadfg adsfq asdf fs |
| [Redacted] | 10/07/2014 | fumano in classe (sigaro cubano) |
| [Redacted] | 05/05/2014 | disturba durante il compito in classe |
| [Redacted] | 14/01/2014 | L'alunna Adamo è sospesa il giorno 15 gennaio per somma di note disciplinari a tutta l |
| [Redacted] | 12/11/2013 | L'alunna Adamo utilizza il cellulare in classe. |

Note Alunni

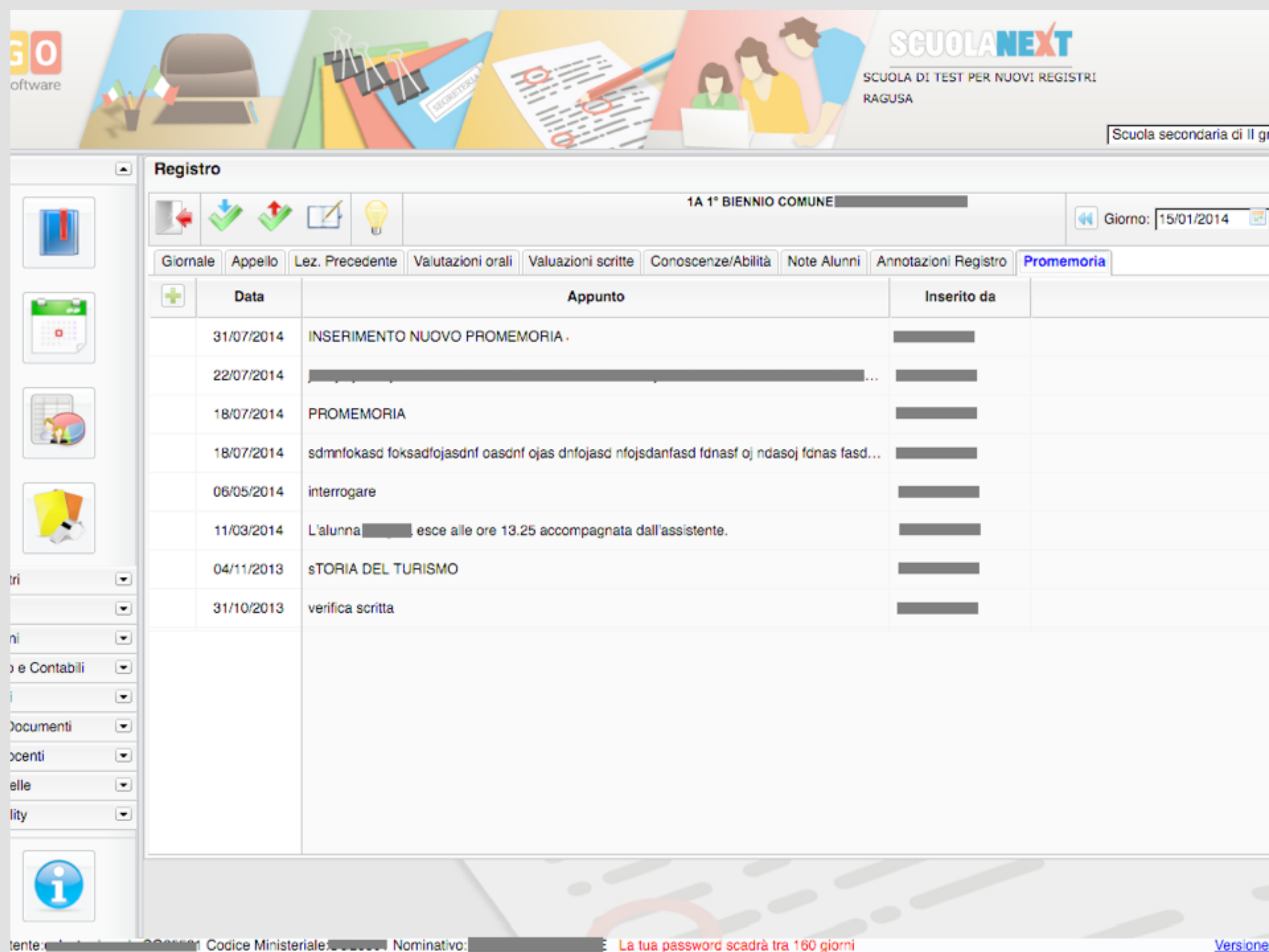
Nella scheda Note Alunni il docente può inserire e visualizzare le note disciplinari, o di altro tipo, relative agli alunni della classe. Le note sono suddivise prima per alunno, poi per ordine cronologico discendente.



The screenshot displays the 'Registro' (Register) interface in the ScuolaNext software. At the top, there is a header with the 'SCUOLANEXT' logo and the text 'SCUOLA DI TEST PER NUOVI REGISTRI RAGUSA'. Below this, the interface shows a navigation bar with various tabs: 'Giornale', 'Appello', 'Lez. Precedente', 'Valutazioni orali', 'Valutazioni scritte', 'Conoscenze/Abilità', 'Note Alunni', 'Annotazioni Registro', and 'Promemoria'. The 'Annotazioni Registro' tab is currently selected. The main content area displays a list of annotations for the date '15/01/2014'. The annotations are organized into sections by date: 'Annotazioni del giorno', 'Annotazioni del 10/01/2014', 'Annotazioni del 09/01/2014', and 'Annotazioni del 11/12/2013'. Each annotation is a text entry describing an event, such as disciplinary suspensions or student absences. The interface also includes a sidebar on the left with various icons and a footer at the bottom with system information and a password expiration notice.

Annotazioni Registro

La scheda relativa alle Annotazioni Registro si presenta del tutto analoga a quella settimanale del vecchio registro di classe, ma a scorrimento verticale (in ordine cronologico discendente). In questo modo vengono visualizzati solo i giorni di lezione in cui sono presenti annotazioni, e si evitano inutili spazi vuoti.



The screenshot displays the 'Registro' (Class Register) interface for '1A 1° BIENNIO COMUNE'. The table shows entries with columns for 'Data', 'Appunto', and 'Inserito da'. The 'Promemoria' tab is active.

| Data | Appunto | Inserito da |
|------------|---|-------------|
| 31/07/2014 | INSERIMENTO NUOVO PROMEMORIA . | [REDACTED] |
| 22/07/2014 | [REDACTED] | [REDACTED] |
| 18/07/2014 | PROMEMORIA | [REDACTED] |
| 18/07/2014 | sdmnfokasd foksadfojasdnf oasdnf ojas dnfjoad nfojsdanfand fdnast oj ndasoj fdnas fasd... | [REDACTED] |
| 06/05/2014 | interrogare | [REDACTED] |
| 11/03/2014 | L'alunna [REDACTED] esce alle ore 13.25 accompagnata dall'assistente. | [REDACTED] |
| 04/11/2013 | sTORIA DEL TURISMO | [REDACTED] |
| 31/10/2013 | verifica scritta | [REDACTED] |

Promemoria

La scheda Promemoria (ex Appunti del Registro di classe) consente l'inserimento e la visualizzazione degli appunti/promemoria per la classe. Gli appunti sono mostrati in ordine cronologico discendente e ciascun docente potrà editare solo i propri. Non è più necessario utilizzare una funzione differente di ScuolaNext per gestire la modifica e la cancellazione degli appunti.



Work in progress...

Tantissime altre saranno le funzionalità che verranno implementate nel corso dell'anno scolastico

Links e informazioni utili

- Link diretto per accedere a tutte le informazioni tecniche e commerciali: www.argosoft.it/registro
- Sezione faq con le risposte alle domande più frequenti sul registro elettronico: www.argosoft.it/registro/faq