

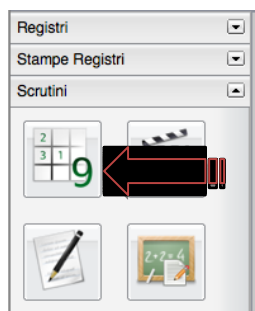
ISTRUZIONI PREPARAZIONE SCRUTINIO FINALE

Accesso al programma

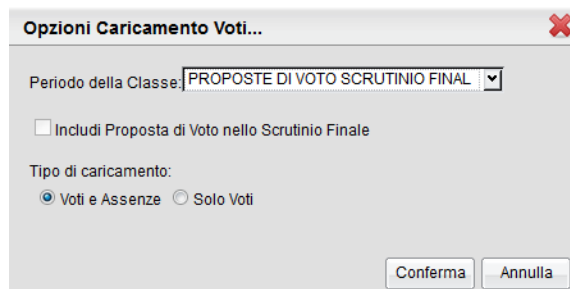
1. Accedere a ScuolaNext.

Accesso al tabellone proposte di voto scrutinio finale

1. Selezionare il menù "Scrutini" e fare click sull'icona "Registrazione Valutazioni ed Esito"



2. Selezionare nell'ordine: *indirizzo - classe - materia*.
3. Nella finestra che si aprirà selezionare dal menù a tendina "PROPOSTE DI VOTO SCRUTINIO FINALE" e assicurarsi che sia spuntata la voce "Voti e Assenze". Cliccare su "Conferma"



4. Si aprirà una finestra con l'elenco di tutti gli studenti della classe e la colonna voti della disciplina insegnata.

Caricamento Voti

Classe: 4A SCIENTIFICO POTENZIAMENTO LABORATORIO SCIENTIFICO

Alunno	Data Nasc.	STO O
[Icona]	13/11/1996 Assenze	
[Icona]	08/03/1995 Assenze	
[Icona]	12/08/1996 Assenze	
[Icona]	06/03/1996 Assenze	

Cliccare esattamente sul nome della materia insegnata

5. Facendo click sul nome della materia insegnata si aprirà una nuova finestra nella quale sarà possibile inserire voti e assenze.

STORIA			
Alunno	Data Nascita	Orale	Assenze
	13/11/1996	<input type="text"/>	<input type="text" value="0"/>
	08/03/1995	<input type="text"/>	<input type="text" value="0"/>
	12/08/1996	<input type="text"/>	<input type="text" value="0"/>

6. fare click sull'icona "Importa voti dal Registro Elettronico"



Si aprirà la seguente finestra:

Importa Voti dal Registro Elettronico - STORIA - PROPOSTE DI VOTO SCRUTINIO FINAL

Periodo dal: 01/09/2013 al: 23/05/2014

Distribuzione calcolo nei voti previsti per la materia:

	Valutazioni Orali	Valutazioni Scritte	Valutazioni Pratiche
Orale	<input checked="" type="checkbox"/>	<input checked="" type="checkbox"/>	<input checked="" type="checkbox"/>

Selezionare le materie non scrutinabili da considerare nel calcolo della media

Conteggia ore assenze anche per le materie non scrutinabili


Determina il voto da importare come media tra le medie dei voti con diversa tipologia (scritto, orale, pratico)

Determina il voto da importare come media complessiva dei voti (senza discriminare per tipologia)

Una volta determinata la media, proponi solo valutazioni con codice carattere (Es. M,MM,O,ecc.)

- modificare il periodo in modo tale da **importare voti e assenze solo del pentamestre**
Occorre prestare particolare attenzione a questo passaggio: nel tabellone finale verranno visualizzate solo le assenze del pentamestre, ma nella pagella il sistema provvederà automaticamente a sommare le assenze dei due periodi;
- assicurarsi che siano spuntate sia le valutazioni orali che scritte (per le discipline che lo prevedono anche le valutazioni pratiche);
- ignorare la richiesta di conteggiare ore assenze per materie non scrutinabili;
- selezionare il modo in cui il sistema andrà a fare la media;
- ignorare la richiesta di proporre solo valutazioni con codice carattere;
- fare click su "Conferma".

7. il sistema provvederà automaticamente a compilare assenze e voti. E' comunque possibile correggere manualmente sia i voti che le assenze facendo click nella cella corrispondente.

8. Per concludere ricordarsi di fare click sul pulsante "Salva"  NB: se non si farà click su questo pulsante i dati non verranno salvati!!!