

INSERIMENTO VOTO VERIFICA DI RECUPERO TRIMESTRE

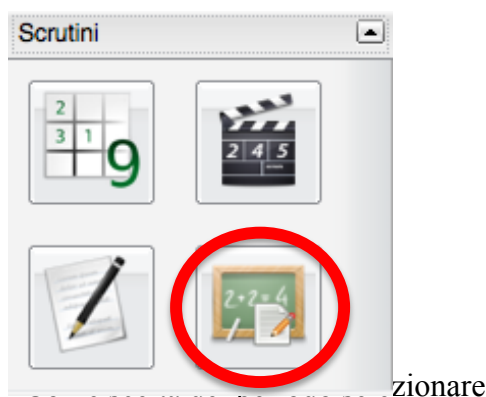
Si ricordano gli adempimenti riguardanti le verifiche di recupero del trimestre:

- **comunicare alla Segreteria didattica la data di svolgimento della prova di recupero;**
- inserire la valutazione sul registro elettronico

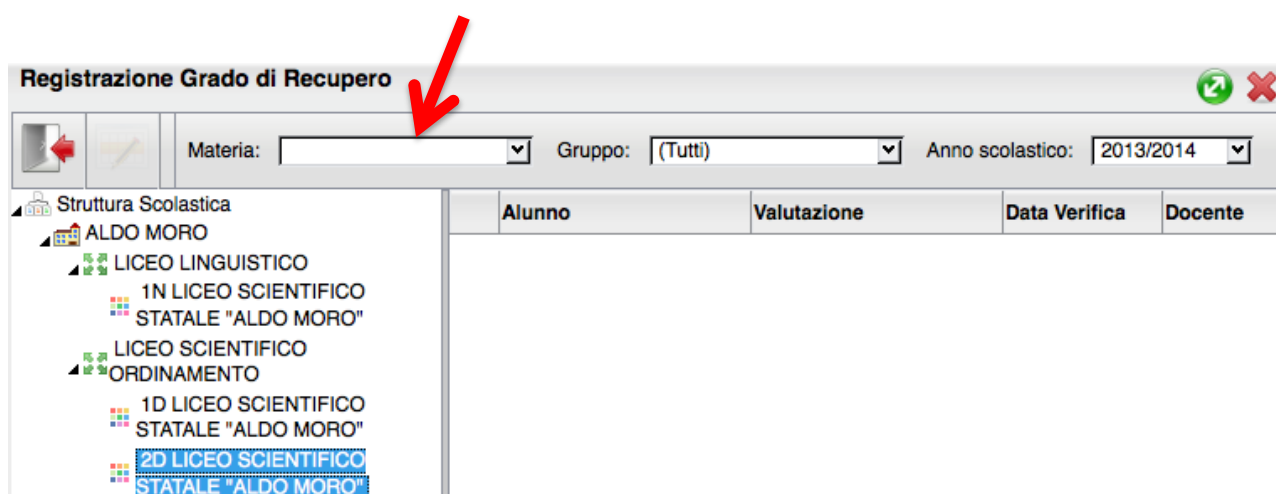
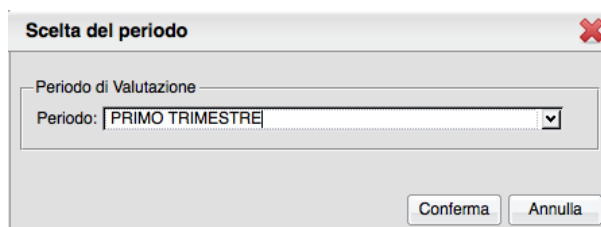
Per inserire il voto accedere a ScuolaNext, selezionare

SCRUTINI e fare click su

Risultato corsi di recupero



Si aprirà la seguente finestra *Primo Trimestre*







Selezionare nell'ordine:


- classe
- materia (menù a tendina).

Nella parte centrale verranno visualizzati tutti gli alunni della classe selezionata con il debito in quella materia.

Fare doppio click sul nome dell'alunno per inserire la valutazione

Materia: <input type="text" value="LAT-LATINO"/>		Gruppo: [
	Alunno	Valutazione
	[blurred name]	
	[blurred name]	
	[blurred name]	
	[blurred name]	

Fare click su

Assegna Risultato 

Grado di Valutazione

Valutazione:

Conferma per salvare.